

RAPORTUL AUDITORULUI INDEPENDENT

Către investitorii Fondului deschis de investiții BT Euro Fix

Raport cu privire la auditul situațiilor financiare

Opinie

- Am auditat situațiile financiare ale Fondului deschis de investiții BT Euro Fix ("Fondul") administrat de BT Asset Management SAI S.A. („Administratorul”), cu sediul social în Cluj-Napoca, strada Emil Racoviță, nr. 22, etaj I + mansarda, România, identificat prin codul unic de înregistrare fiscală 17269861, care cuprind situația poziției financiare la data de 31 decembrie 2023, situația profitului sau pierderii și a altor elemente ale rezultatului global, situația modificărilor capitalurilor proprii și situația fluxurilor de trezorerie pentru exercițiul financiar încheiat la această dată, precum și note la situațiile financiare care includ informații semnificative privind politicile contabile.
- Situațiile financiare la 31 decembrie 2023 se identifică astfel:
 - Total capitaluri proprii: 687.560.473 Lei
 - Profitul net al exercițiului financiar: 17.976.108 Lei
- În opinia noastră, situațiile financiare anexate prezintă fidel, sub toate aspectele semnificative poziția financiară a Fondului la data de 31 decembrie 2023, și performanța sa financiară și fluxurile sale de trezorerie aferente exercițiului încheiat la data respectivă, în conformitate cu Norma Autorității de Supraveghere Financiară nr. 39/2015 pentru aprobarea Reglementărilor contabile conforme cu Standardele Internaționale de Raportare Financiară, aplicabile entităților autorizate, reglementate și supravegheate de Autoritatea de Supraveghere Financiară din Sectorul Instrumentelor și Investițiilor Financiare ("Norma ASF nr. 39/2015").

Baza pentru opinie

- Am desfășurat auditul nostru în conformitate cu Standardele Internaționale de Audit ("ISA"), Regulamentul UE nr. 537/2014 al Parlamentului și al Consiliului European (denumit în cele ce urmează „Regulamentul”) și Legea nr. 162/2017 privind auditul statutar al situațiilor financiare anuale și al situațiilor financiare anuale consolidate și de modificare a unor acte normative (denumită în continuare „Legea 162/2017”). Responsabilitățile noastre în baza acestor standarde sunt descrise detaliat în secțiunea "Responsabilitățile auditorului într-un audit al situațiilor financiare" din raportul nostru. Suntem independenți față de Fond, conform Codului Etic Internațional pentru Profesioniștii Contabili emis de Consiliul pentru Standarde Internaționale de Etică pentru Contabili (inclusiv Standardele Internaționale de Independență) (codul IESBA), conform cerințelor etice care sunt relevante pentru auditul situațiilor financiare în România, inclusiv Regulamentul și Legea 162/2017, și ne-am îndeplinit responsabilitățile etice conform acestor cerințe și conform Codului IESBA. Credem că probele de audit pe care le-am obținut sunt suficiente și adecvate pentru a furniza o bază pentru opinia noastră.

Aspectele cheie de audit

- Aspectele cheie de audit sunt acele aspecte care, în baza raționamentului nostru profesional, au avut cea mai mare importanță pentru auditul situațiilor financiare din perioada curentă. Aceste aspecte au fost abordate în contextul auditului situațiilor financiare în ansamblu și în formarea opiniei noastre asupra acestora și nu oferim o opinie separată cu privire la aceste aspecte. Considerăm că nu există aspecte cheie de audit care să fie comunicate în raportul nostru.

Alte aspecte

- Situațiile financiare ale Fondului pentru exercițiul încheiat la 31 decembrie 2022 au fost auditate de către un alt auditor, care a exprimat în data de 26 aprilie 2023 o opinie nemodificată asupra acelor situații financiare.

Alte informații – Raportul Anual ("Raportul Administratorilor")

- Conducerea BT Asset Management SAI S.A. este responsabilă pentru întocmirea și prezentarea altor informații. Acele alte informații cuprind Raportul Administratorilor, dar nu cuprind situațiile financiare și raportul auditorului cu privire la acestea.

Opinia noastră cu privire la situațiile financiare nu acoperă și aceste alte informații și cu excepția cazului în care se menționează explicit în raportul nostru, nu exprimăm nici un fel de concluzie de asigurare cu privire la acestea.

În legătură cu auditul situațiilor financiare pentru exercițiul financiar încheiat la 31 decembrie 2023, responsabilitatea noastră este să citim acele alte informații și, în acest demers, să apreciem dacă acele alte informații sunt semnificativ inconsecvente cu situațiile financiare, sau cu cunoștințele pe care noi le-am obținut în timpul auditului, sau dacă ele par a fi denaturate semnificativ.

În ceea ce privește Raportul Administratorilor, am citit și raportăm dacă acesta a fost întocmit, în toate aspectele semnificative, în conformitate cu Norma ASF nr. 39/2015, articolele 8(1)-8(3), 9-13 din Reglementările contabile conforme cu Standardele Internaționale de Raportare Financiară aplicabile entităților autorizate, reglementate și supravegheate de Autoritatea de Supraveghere Financiară din Sectorul Instrumentelor și Investițiilor Financiare.

În baza exclusiv a activităților care trebuie desfășurate în cursul auditului situațiilor financiare, în opinia noastră:

- a) Informațiile prezentate în Raportul Administratorilor pentru exercițiul financiar pentru care au fost întocmite situațiile financiare sunt în concordanță, în toate aspectele semnificative, cu situațiile financiare;
- b) Raportul Administratorilor a fost întocmit, în toate aspectele semnificative, în conformitate cu Norma ASF nr. 39/2015, articolele 8(1)-8(3), 9-13 din Reglementările contabile conforme cu Standardele Internaționale de Raportare Financiară aplicabile entităților autorizate, reglementate și supravegheate de Autoritatea de Supraveghere Financiară din Sectorul Instrumentelor și Investițiilor Financiare.

În plus, în baza cunoștințelor și înțelegerii noastre cu privire la Fond și la mediul acestuia, dobândite în cursul auditului situațiilor financiare pentru exercițiul financiar încheiat la data de 31 decembrie 2023, ni se cere să raportăm dacă am identificat denaturări semnificative în Raportul Administratorilor. Nu avem nimic de raportat cu privire la acest aspect.

Responsabilitățile conducerii și ale persoanelor responsabile cu guvernarea pentru situațiile financiare

8. Conducerea BT Asset Management SAI S.A. este responsabilă pentru întocmirea și prezentarea fidelă a situațiilor financiare în conformitate cu Norma ASF nr. 39/2015 și pentru acel control intern pe care conducerea îl consideră necesar pentru a permite întocmirea de situații financiare lipsite de denaturări semnificative, cauzate fie de fraudă, fie de eroare.
9. În întocmirea situațiilor financiare, conducerea BT Asset Management SAI S.A. este responsabilă pentru aprecierea capacității Fondului de a-și continua activitatea, prezentând, dacă este cazul, aspectele referitoare la continuitatea activității și utilizând contabilitatea pe baza continuității activității, cu excepția cazului în care conducerea fie intenționează să lichideze Fondul sau să oprească operațiunile, fie nu are nicio altă alternativă realistă în afara acestora.
10. Persoanele responsabile cu guvernarea BT Asset Management SAI S.A. sunt responsabile pentru supravegherea procesului de raportare financiară al Fondului.

Responsabilitățile auditorului într-un audit al situațiilor financiare

11. Obiectivele noastre constau în obținerea unei asigurări rezonabile privind măsura în care situațiile financiare, în ansamblu, sunt lipsite de denaturări semnificative, cauzate fie de fraudă, fie de eroare, precum și în emiterea unui raport al auditorului care include opinia noastră. Asigurarea rezonabilă reprezintă un nivel ridicat de asigurare, dar nu este o garanție a faptului că un audit desfășurat în conformitate cu Standardele Internaționale de Audit va detecta întotdeauna o denaturare semnificativă, dacă aceasta există. Denaturările pot fi cauzate fie de fraudă, fie de eroare și sunt considerate semnificative dacă se poate preconiza, în mod rezonabil, că acestea, individual sau cumulativ, vor influența deciziile economice ale utilizatorilor, luate în baza acestor situații financiare.
12. Ca parte a unui audit în conformitate cu Standardele Internaționale de Audit, exercităm raționamentul profesional și menținem scepticismul profesional pe parcursul auditului. De asemenea:
 - Identificăm și evaluăm riscurile de denaturare semnificativă a situațiilor financiare, cauzate fie de fraudă, fie de eroare, proiectăm și executăm proceduri de audit ca răspuns la respectivele riscuri și obținem probe de audit suficiente și adecvate pentru a furniza o bază pentru opinia noastră. Riscul de nedetectare a unei denaturări semnificative cauzate de fraudă este mai ridicat decât cel de nedetectare a unei denaturări semnificative cauzate de eroare, deoarece fraudă poate presupune înțelegeri secrete, fals, omisiuni intenționate, declarații false și evitarea controlului intern.
 - Înțelegem controlul intern relevant pentru audit, în vederea proiectării de proceduri de audit adecvate circumstanțelor, dar fără a avea scopul de a exprima o opinie asupra eficacității controlului intern al Fondului.
 - Evaluăm gradul de adecvare al politicilor contabile utilizate și caracterul rezonabil al estimărilor contabile și al prezentărilor aferente de informații realizate de către conducere.

- Formulăm o concluzie cu privire la gradul de adecvare a utilizării de către conducere a contabilității pe baza continuității activității și determinăm, pe baza probelor de audit obținute, dacă există o incertitudine semnificativă cu privire la evenimente sau condiții care ar putea genera îndoieli semnificative privind capacitatea Fondului de a-și continua activitatea. În cazul în care concluzionăm că există o incertitudine semnificativă, trebuie să atragem atenția în raportul auditorului asupra prezentărilor aferente din situațiile financiare sau, în cazul în care aceste prezentări sunt neadecvate, să ne modificăm opinia. Concluziile noastre se bazează pe probele de audit obținute până la data raportului auditorului. Cu toate acestea, evenimente sau condiții viitoare pot determina Fondul să nu își mai desfășoare activitatea în baza principiului continuității activității.
 - Evaluăm prezentarea, structura și conținutul general al situațiilor financiare, inclusiv al prezentărilor de informații, și măsura în care situațiile financiare reflectă tranzacțiile și evenimentele de bază într-o manieră care realizează prezentarea fidelă.
13. Comunicăm persoanelor responsabile cu governanța, printre alte aspecte, aria planificată și programarea în timp a auditului, precum și principalele constatări ale auditului, inclusiv orice deficiențe semnificative ale controlului intern, pe care le identificăm pe parcursul auditului.
14. De asemenea, furnizăm persoanelor responsabile cu governanța o declarație că am respectat cerințele etice relevante privind independența și că le-am comunicat toate relațiile și alte aspecte despre care s-ar putea presupune, în mod rezonabil, că ne afectează independența și, acolo unde este cazul, acțiunile întreprinse pentru eliminarea riscurilor sau măsurile de protecție aplicate.
15. Din aspectele comunicate persoanelor responsabile cu governanța, noi le extragem pe cele care au fost cele mai relevante în auditul situațiilor financiare aferente exercițiului curent și sunt, astfel, aspecte cheie ale auditului. Descriem aceste aspecte în raportul auditorului, cu excepția cazului în care legea sau reglementările împiedică dezvăluirea publică a aspectului respectiv sau dacă, în cazuri extrem de rare, stabilim că un aspect nu trebuie comunicat în raportul nostru deoarece se așteaptă în mod rezonabil că interesul public este mai mic decât consecințele negative ale unei astfel de comunicări.

Raport cu privire la alte dispoziții legale și de reglementare


16. Am fost numiți de Adunarea Generală a Acționarilor Administratorului Fondului la data de 19 septembrie 2023 să audităm situațiile financiare ale Fondului deschis de investiții BT Euro Fix pentru exercițiul financiar încheiat la 31 decembrie 2023. Durata totală neîntreruptă a angajamentului nostru este de 1 an, acoperind exercițiul financiar încheiat la 31 decembrie 2023.

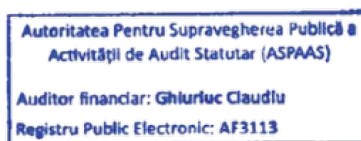
Confirmăm că:

- opinia noastră de audit este în concordanță cu raportul suplimentar prezentat Comitetului de Audit al Administratorului Fondului, pe care l-am emis în aceeași dată în care am emis și acest raport. De asemenea, în desfășurarea auditului nostru, ne-am păstrat independența față de entitatea auditată.
- Nu au fost furnizate serviciile non-audit interzise, menționate la articolul 5 alineatul (1) din Regulamentul UE nr. 537/2014.

Partenerul de misiune al auditului pentru care s-a întocmit acest raport al auditorului independent este Claudiu Ghiurluc.

Claudiu Ghiurluc, Partener de Audit

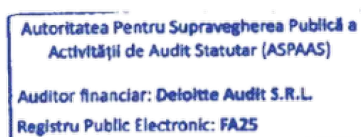

Înregistrat în Registrul public electronic al auditorilor
finanțari și firmelor de audit cu numărul AF 3113



În numele:

DELOITTE AUDIT S.R.L.

Înregistrată în Registrul public electronic al auditorilor
finanțari și firmelor de audit cu numărul FA 25



Clădirea The Mark, Calea Griviței nr. 84-98 și 100-102, etajul 9, Sector 1
București, România
29 aprilie 2024

FONDUL DESCHIS DE INVESTITII BT EURO FIX

SITUATII FINANCIARE PENTRU EXERCITIUL FINANCIAR INCHEIAT LA 31 DECEMBRIE 2023

Intocmite in conformitate cu Norma 39/2015 pentru aprobarea Reglementarilor Contabile conforme cu Standardele Internationale de Raportare Financiara, aplicabile entitatilor autorizate, reglementate si supravegheate de Autoritatea de Supraveghere Financiara din Sectorul Instrumentelor si Investitiilor Financiare

SITUAȚII FINANCIARE

CUPRINS

Raportul auditorului independent	
Situația poziției financiare	1
Situația profitului sau pierderii și a altor elemente ale rezultatului global	2
Situația modificărilor capitalurilor proprii	3-4
Situația fluxurilor de trezorerie	5
Note la situațiile financiare	6-33

SITUAȚIA POZIȚIEI FINANCIARE

SITUAȚIA POZIȚIEI FINANCIARE	Nota	31 Decembrie 2023 (EUR)	31 Decembrie 2022 (EUR)	31 Decembrie 2023 (RON)	31 Decembrie 2022 (RON)
Numerar si depozite bancare	3	111,338,365	109,676,574	553,863,831	542,613,880
Active financiare recunoscute la valoarea justa prin contul de profit sau pierdere	4	27,369,798	22,600,830	136,153,799	111,815,348
Total Active		138,708,163	132,277,404	690,017,630	654,429,228
Alte datorii nefinanciare		12,862	10,493	63,982	51,913
Datorii financiare		481,079	272,228	2,393,175	1,346,820
Total Datorii	5	493,941	282,721	2,457,157	1,398,733
Capital social	6	133,862,625	131,464,331	665,913,016	650,406,631
Prime de capital		4,351,598	530,352	21,647,457	2,623,864
Total Capitaluri		138,214,222	131,994,683	687,560,473	653,030,495
Total Datorii si Capitaluri Proprii		138,708,163	132,277,404	690,017,630	654,429,228

Situațiile financiare au fost aprobate de Consiliul de Administrație în data de 26.04.2024 și au fost semnate de:

Președintele Consiliului de Administrație
RUNCAN Luminita Delia

Director Economic
VUSCAN Adrian Radu

SITUAȚIA PROFITULUI SAU PIERDERII ȘI A ALTOR ELEMENTE ALE REZULTATULUI GLOBAL

SITUAȚIA PROFITULUI SAU PIERDERII ȘI A ALTOR ELEMENTE ALE REZULTATULUI GLOBAL	Nota	31 Decembrie 2023 (EUR)	31 Decembrie 2022 (EUR)	31 Decembrie 2023 (RON)	31 Decembrie 2022 (RON)
Venituri din dobanzi	7	2,572,711	446,738	12,725,915	2,201,311
Castig/(Pierdere) net(a) privind activele financiare detinute in vederea tranzactionarii si evaluate la valoarea justa prin profit sau pierdere	8	1,767,828	-2,178,342	8,744,560	-10,742,495
Castig/Pierdere neta din diferente de curs valutar		-854	-704	-4,223	-3,472
Venituri/(Cheltuieli) nete cu pierderi asteptate pentru active financiare		-301,466	-47,920	-1,491,200	-236,317
Total venituri/ cheltuieli financiare		4,038,219	-1,780,588	19,975,052	-8,780,973
Cheltuieli cu onorariile depozitarului si administratorului	9	-279,668	-210,268	-1,383,378	-1,036,935
Cheltuieli cu onorariile de intermediere si alte costuri de tranzactionare		-123,689	-138,229	-611,829	-681,675
Alte cheltuieli generale		-755	-599	-3,737	-2,955
Total cheltuieli		-404,112	-349,096	-1,998,944	-1,721,565
Profit/pierdere neta a exercitiului		3,634,107	-2,129,684	17,976,108	-10,502,538
Elementele care pot fi reclasificate ulterior în profit sau pierdere:					
Diferente de curs valutare din conversia in moneda de prezentare		0	0	102,119	-33,861
Profitul/Pierdere global al exercitiului		3,634,107	-2,129,684	18,078,227	-10,536,399

Situațiile financiare au fost aprobate de Consiliul de Administrație în data de 26.04.2024 și au fost semnate de:

Președintele Consiliului de Administrație
RUNCAN Luminita Delia

Director Economic
VUSCAN Adrian Radu

SITUAȚIA MODIFICĂRILOR CAPITALURILOR PROPRII

In moneda functionala (EUR)

SITUAȚIA MODIFICĂRILOR CAPITALURILOR PROPRII	NOTA	Capital social	Prime de capital	Rezultat reportat	Total
Sold la 1 Ianuarie 2022		126,895,825	2,612,630	0	129,508,455
Profit/pierdere neta a exercitiului		0	0	-2,129,684	-2,129,684
Rezultat global total		0	0	-2,129,684	-2,129,684
Repartizare profit in prime de capital		0	-2,129,684	2,129,684	0
Rascumparari si anulari de unitati de fond		-83,429,810	-1,759,844	0	-85,189,654
Subscriere unitati de fond		87,998,316	1,807,250	0	89,805,566
Sold la 31 Decembrie 2022	6	131,464,331	530,352	0	131,994,683
Sold la 1 Ianuarie 2023	6	131,464,331	530,352	0	131,994,683
Profit/pierdere neta a exercitiului		0	0	3,634,106	3,634,106
Rezultat global total		0	0	3,634,106	3,634,106
Repartizare profit in prime de capital		0	3,634,107	-3,634,106	0
Rascumparari si anulari de unitati de fond		-63,715,358	-2,065,379	0	-65,780,737
Subscriere unitati de fond		66,113,652	2,252,518	0	68,366,170
Sold la 31 Decembrie 2023 (EUR)	6	133,862,625	4,351,598	0	138,214,222

Situațiile financiare au fost aprobate de Consiliul de Administrație în data de 26.04.2024 și au fost semnate de:

Președintele Consiliului de Administrație
RUNCAN Luminita Delia

Director Economic
VUSCAN Adrian Radu

SITUAȚIA MODIFICĂRILOR CAPITALURILOR PROPRII

In moneda de prezentare (RON)

SITUAȚIA MODIFICĂRILOR CAPITALURILOR PROPRII	Nota	Capital social	Prime de capital	Rezultat reportat	Total
Sold la 1 Ianuarie 2022		627,893,234	12,927,554	0	640,820,788
Profit/pierdere neta a exercitiului		0	0	-10,502,538	-10,502,538
Alte elemente ale rezultatului global		0	0	-33,861	-33,861
Rezultat global total		0	0	-10,536,399	-10,536,399
Repartizare profit in prime de capital		0	-10,536,399	10,536,399	0
Diferente din conversie		-16,188	-1,075	0	-17,263
Rascumparari si anulari de unitati de fond		-411,434,110	-8,678,670	0	-420,112,780
Subscriere unitati de fond		433,963,695	8,912,454	0	442,876,149
Sold la 31 Decembrie 2022	6	650,406,631	2,623,864	0	653,030,495
Sold la 1 Ianuarie 2023	6	650,406,631	2,623,864	0	653,030,495
Profit/pierdere neta a exercitiului		0	0	17,976,108	17,976,108
Alte elemente ale rezultatului global		0	0	102,119	102,119
Rezultat global total		0	0	18,078,227	18,078,227
Repartizare profit in prime de capital		0	18,078,227	-18,078,227	0
Diferente din conversie		3,643,221	19,686	0	3,662,907
Rascumparari si anulari de unitati de fond		-315,168,016	-10,216,399	0	-325,384,415
Subscriere unitati de fond		327,031,180	11,142,079	0	338,173,259
Sold la 31 Decembrie 2023 (EUR)	6	665,913,016	21,647,457	0	687,560,473

Situațiile financiare au fost aprobate de Consiliul de Administrație în data de 26.04.2024 și au fost semnate de:

Președintele Consiliului de Administrație
RUNCAN Luminita Delia

Director Economic
VUSCAN Adrian Radu

SITUAȚIA FLUXURILOR DE TREZORERIE

Flux de Numerar	Nota	31 Decembrie 2023 (EUR)	31 Decembrie 2022 (EUR)	31 Decembrie 2023 (RON)	31 Decembrie 2022 (RON)
Flux de numerar din activitatea de Exploatare		1,499,164	2,239,063	7,415,615	11,041,939
Incasari din depozite bancare pe termen scurt					
Plati de obligatii fiscale		-6,912		34,190	
Dobanzi primite		1,903,702	679,166	9,416,664	3,349,309
Dividende primite		0	0	0	0
Incasari din vanzari de investitii		361,789,849	134,155,199	1,789,593,489	661,586,365
Achizitii de investitii		-368,297,269	-141,042,805	-1,821,782,440	-695,552,593
Incasari din depozite bancare pe termen lung		0	0	0	0
Alte plati pentru cheltuieli operationale		-403,293	-348,469	-1,994,888	-1,718,477
Flux de numerar net din activitati de exploatare		-3,500,935	-4,317,846	-17,317,370	-21,293,457
Flux de numerar din activitati de Finantare					
incasari din emisiunea de instrumente de capitaluri proprii		68,375,134	89,758,519	338,217,600	442,644,137
Plati din rascumparari de instrumente de capitaluri proprii		-65,586,548	-84,992,894	-324,423,861	-419,142,457
Flux de numerar net din activitati de finantare		2,788,586	4,765,625	13,793,739	23,501,680
Efecte ale diferentelor de curs asupra numerarului și echivalentelor de numerar		-480	-4,522	184,985	-20,282
Crestere / descrestere neta a numerarului		-712,829	443,257	-3,338,646	2,187,941
Numerar si echivalent de numerar la inceputul anului	3	7,624,792	7,181,535	37,722,896	35,534,955
Numerar si echivalent de numerar la sfarsitul anului	3	6,911,963	7,624,792	34,384,250	37,722,896

Situațiile financiare au fost aprobate de Consiliul de Administrație în data de 26.04.2024 și au fost semnate de:

Președintele Consiliului de Administrație
RUNCAN Luminita Delia

Director Economic
VUSCAN Adrian Radu

1. INFORMATII GENERALE

Fondul deschis de investitii BT Euro Fix („Fondul”) autorizat de catre Autoritatea de Supraveghere Financiara („ASF) prin autorizatia nr. 61/06.05.2016. este inregistrat in Registrul ASF cu numarul CSC06FDIR/120101 din 06.05.2016 si este administrat de societatea BT Asset Management SAI S.A. („Administratorul) – societate de administrare a investitiilor autorizata de („CNVM). actualmente ASF. prin decizia nr. 903/29.03.2005. numar de inregistrare in Registrul ASF PJR05SAIR/120016 din 29.03.2005. Durata de functionare a Fondului este nelimitata. iar emisiunile unitati a Fondului este continua.

Sediul social al Administratorului Fondului este in Cluj-Napoca. strada Emil Racovita. nr. 22. etaj I+mansarda. Romania.

Depozitarul activelor Fondului este societatea BRD-Groupe Societe Generale („Depozitar). autorizata de catre CNVM prin Decizia nr. 4338/09.12.2003. numar de inregistrare in Registrul ASF PJR10DEPR/400007.

Banca Transilvania SA, în calitate de Societate mama a Administratorului Fondului, întocmeste situatii financiare anuale consolidate ale celui mai mare grup de entitati din care face parte Administratorul Fondului iar copii ale situatiilor financiare consolidate pot fi obtinute de pe site-ul www.bancatransilvania.ro/actionari/rezultate-financiare/. Societatea mama are sediul social în Strada George Baritiu, nr 8, Municipiul Cluj, judetul Cluj, România.

Fondul este un fond de tip diversificat, obiectivele Fondului fiind concretizate in plasarea resurselor financiare in scopul obtinerii unei cresteri pe termen mediu si lung a capitalului investit, in conditii de lichiditate sporita.

Prin participarea la Fond, investitorii individuali beneficiaza de servicii de administrare profesionala a investitiilor, minimizarea costurilor si au acces la un portofoliu diversificat si accesibil, participarea la Fond fiind posibila chiar si in conditiile investirii unor sume relativ mici.

Datorita gamei de investitii avute in vedere, Fondul se adreseaza in special investitorilor cu un profil extrem de conservator, aflati in cautarea unei alternative flexibile la depozitul bancar clasic, respectiv care urmaresc conservarea capitalului investit (denominat in moneda unica europeana) si realizarea unei cresteri moderate, in functie de trendul dobanzilor de pe piata bancara.

2. SUMARUL POLITICILOR CONTABILE SEMNIFICATIVE

Principalele politici contabile adoptate in intocmirea acestor situatii financiare sunt prezentate mai jos. Aceste politici au fost aplicate consecvent pentru toate perioadele prezentate, daca nu este mentionat altfel. Aceste situatii financiare sunt intocmite avand la baza principiul continuitatii activitatii.

În plus, Fondul a adoptat de asemenea documentul Prezentarea politicilor contabile (Amendamente la IAS 1) începând cu 1 ianuarie 2023. Amendamentele prevăd prezentarea de politici contabile „semnificative” (eng. „material” mai degrabă decât „significant”). Amendamentele nu au dus la modificări ale politicilor contabile în sine.

2.1. Bazele intocmirii situatiilor financiare

Declaratie de conformitate

Situatiile financiare ale Fondului au fost intocmite in conformitate cu Norma nr. 39 din 28 decembrie 2015 pentru aprobarea Reglementarilor contabile conforme cu Standardele Internationale de Raportare Financiara, aplicabile entitatilor autorizate, reglementate si supravegheate de ASF din Sectorul instrumentelor si investitiilor financiare, cu modificarile si completarile ulterioare („Norma ASF 39/2015). Situatiile financiare au fost intocmite in baza costului istoric, cu exceptia activelor financiare detinute la valoarea justa prin contul de profit sau pierdere, care au fost evaluate la valoarea justa.

2.2. Rationament profesional, estimari si ipoteze contabile semnificative

Intocmirea situatiilor financiare ale Fondului prevede ca Administratorul sa aplice rationamentul profesional, estimari si ipoteze care afecteaza valorile raportate recunoscute in situatiile financiare si in prezentarea datoriilor contingente.

Totusi, incertitudinile cu privire la aceste ipoteze si estimari pot duce la rezultate care ar putea necesita o ajustare semnificativa a valorii contabile a activelor sau datoriilor afectate in perioadele viitoare.

Continuitatea activitatii

Conducerea Administratorului Fondului a efectuat o evaluare a capacitatii acestuia de a-si continua activitatea si considera ca Fondul detine resursele pentru a-si continua activitatea in viitorul apropiat. De asemenea, conducerea nu are cunostinta de incertitudini semnificative care pot pune sub semnul intrebării capacitatea Fondului de a-si continua activitatea. Astfel, managementul a concluzionat ca aceste situatii financiare continua sa fie intocmite in baza principiului continuitatii activitatii.

Valoarea justa a instrumentelor financiare si recunoasterea initiala

Recunoasterea initiala a activelor si datoriilor financiare este facuta la valoarea justa, ulterior aceasta fiind reevaluată zilnic. Acolo unde valorile juste ale activelor financiare si datoriilor financiare inregistrate in situatia pozitiei financiare nu pot fi obtinute de pe pietele active, ele sunt determinate utilizand alte tehnici de evaluare. Instrumentele financiare la valoarea justa detinute de Fond sunt reprezentate de obligatiuni, preturile acestora fiind cele disponibile pe pietele reglementate sau determinate prin alte metode de evaluare (descrierea detaliata a modelului financiar utilizat se regaseste la nota 11.11).

Clasificarea unitatilor de fond emise de catre Fond drept instrumente de capital

Fondul clasifica unitatile de fond emise drept instrumente de capital tinand cont de prevederile IAS 32 „Instrumente financiare: prezentare punctele 32.16 A - B si considera ca unitatile de fond indeplinesc toate conditiile pentru a fi clasificate drept capitaluri proprii. Managementul Administratorului analizeaza periodic clasificarea unitatilor de fond, tinand cont de faptul ca exista diferente între valoarea activului net determinat conform prevederilor Prospectului de emisiune si valoarea activului net determinat conform IFRS. Sumele rascumparate de catre investitori sunt determinate pe baza valorii unitare a activului net calculata in baza prevederilor Prospectului de emisiune, valoarea rascumpararilor nefiind substantial diferita de valoarea determinata conform valorii activului net conform IFRS. Mai multe detalii sunt incluse in Nota 2.9 a acestor situatii financiare.

2.3. Conversia in moneda straina

(a) Moneda functionala si de prezentare

Moneda functionala a Fondului este euro („EUR), care este moneda de dominare a emisiunii de unitati de fond al Fondului. Performantele Fondului sunt evaluate si lichiditatea sa este administrata in EUR. Asadar, EUR este considerata moneda care reprezinta cel mai fidel efectele economice ale tranzactiilor, evenimentelor si conditiilor care se afla la baza activitatii Fondului. Moneda de prezentare a Fondului este leul romanesc („RON), iar informativ Fondul a prezentat situatiile financiare si in moneda functionala EUR. Valorile prezentate in situatiile financiare folosesc delimitatorul „virgula” pentru mii si „punct” pentru zecimale.

(b) Evaluarea tranzactiilor si soldurilor

Tranzactiile in valuta straina sunt transformate in moneda functionala la ratele de schimb valabile la data tranzactiilor. Diferentele de curs rezultate din incheierea acestor tranzactii exprimate in moneda straina sunt evidentiata in situatia profitului sau pierderii la data tranzactiilor folosind rata cursului de schimb de la aceasta data.

Activele si datoriile monetare inregistrate in devize la data intocmirii pozitiei financiare sunt transformate in moneda functionala la cursul comunicat de Banca Nationala a Romaniei („BNR) din ziua respectiva.

Diferentele de conversie aferente elementelor monetare de tipul numerarului si echivalentelor de numerar sunt raportate in cadrul Situatiei profitului sau pierderii si a altor elemente ale rezultatului global ca parte a castigului sau pierderii inregistrat in „Castig/(pierdere) net(a) privind diferentele de curs valutar, iar pentru instrumentele financiare clasificate drept Active financiare detinute in vederea tranzactionarii si evaluate la valoarea justa prin profit sau pierdere diferentele de conversie sunt inregistrate in cadrul „Castig/(pierdere) net(a) privind active financiare detinute in vederea tranzactionarii si evaluate la valoarea justa prin profit sau pierdere.

În ceea ce privește conversia din moneda funcțională în moneda de prezentare, Societatea a analizat prevederile standardelor de raportare financiară relevante în acest sens, inclusiv opțiunile referitoare la conversia elementelor de capitaluri proprii, având în vedere că în această situație standardele nu prevăd o abordare specifică.

În urma analizei, Societatea a concluzionat că abordarea descrisă în continuare este una adecvată pentru Fond, fiind aplicată consecvent de la un exercițiu financiar la altul: la sfârșitul exercițiului financiar, elementele poziției financiare se exprimă în moneda de prezentare RON utilizând cursul de evaluare de la sfârșitul anului, iar pentru elementele rezultatului global se utilizează cursul mediu anual. Elementele recunoscute în capitalul propriu în cursul exercițiului financiar sunt convertite folosind cursul de închidere, iar diferențele de conversie rezultate sunt evidențiate în mișcarea capitalurilor proprii.

Ratele de schimb ale principalelor monede străine au fost:

Moneda	Curs de schimb 2023	Curs de schimb 2022	Majorare / (diminuare) %
EUR	4.9746	4.9474	0.55%
GBP	5.7225	5.5878	2.41%
USD	4.4958	4.6346	-2.99%

Moneda	Curs mediu 2023	Curs mediu 2022	Majorare / (diminuare) %
EUR	4.9465	4.9315	0.30%
GBP	5.6869	5.7867	-1.72%
USD	4.5743	4.6885	-2.44%

2.4. Prezentarea situațiilor financiare

Situațiile financiare sunt prezentate în conformitate cu IAS 1 „Prezentarea situațiilor financiare”. Fondul a adoptat o prezentare bazată pe lichiditate în cadrul Situației poziției financiare și o prezentare a veniturilor și cheltuielilor în funcție de natura lor în cadrul Situației profitului sau pierderii și a altor elemente ale rezultatului global, considerând că aceste metode de prezentare oferă informații care sunt mai relevante decât alte metode care ar fi fost permise de IAS 1 „Prezentarea situațiilor financiare”.

Fondul a adoptat de asemenea documentul Prezentarea politicilor contabile (Amendamente la IAS 1) începând cu 1 ianuarie 2023. Amendamentele nu au dus la modificări ale politicilor contabile în sine și nu au avut un impact semnificativ asupra prezentărilor de informații și nici asupra sumelor raportate în prezentele situații financiare. Amendamentele prevăd prezentarea de politici contabile „semnificative” (eng. „material” mai degrabă decât „significant”). Amendamentele oferă de asemenea îndrumări privind aplicarea semnificației în prezentarea politicilor contabile, ajutarea entităților în oferirea de informații utile, specifice entităților, cu referire la politicile contabile, de care utilizatorii au nevoie pentru a înțelege alte informații din situațiile financiare.

2.5 Standardele noi/revizuite și interpretări

Standarde de contabilitate IFRS noi și amendamente la standardele existente emise și adoptate de UE, dar care nu au intrat încă în vigoare

La data aprobării acestor situații financiare, Fondul nu a aplicat următoarele Standarde de Contabilitate IFRS modificate care au fost emise de IASB și adoptate de UE, dar nu au intrat încă în vigoare:

Standard	Titlu	Data intrării în vigoare
Amendamente la IFRS 16	Datorii de leasing într-o tranzacție de vânzare și leaseback	1 ianuarie 2024
Amendamente la IAS 1	Clasificarea datoriilor în datorii pe termen scurt și datorii pe termen lung și datorii pe termen lung cu indicatori financiari	1 ianuarie 2024

Standarde de contabilitate IFRS noi și amendamente la standardele existente emise, dar care nu au fost încă adoptate de UE

În prezent, IFRS astfel cum au fost adoptate de UE nu diferă semnificativ de IFRS adoptate de Consiliul pentru Standarde Internaționale de Contabilitate (IASB), cu excepția următoarelor standarde noi și amendamente la standardele existente, care nu au fost adoptate de UE la data autorizării prezentelor situații financiare.

Standard	Titlu	Stadiu adoptare UE
Amendamente la IAS 7 și IFRS 7	Acorduri de finanțare în relația cu furnizorii (data intrării în vigoare stabilită de IASB: 1 ianuarie 2024)	Nu au fost încă adoptate de UE
Amendamente la IAS 21	Lipsa convertibilității (data intrării în vigoare stabilită de IASB: 1 ianuarie 2025)	Nu au fost încă adoptate de UE
IFRS 14	Conturi de amânare aferente activităților reglementate (data intrării în vigoare stabilită de: 1 ianuarie 2016)	Comisia Europeană a decis să nu înceapă procesul de aprobare al acestui standard interimar și să aștepte standardul final.
Amendamente la IFRS 10 și IAS 28	Vânzarea de sau contribuția cu active între un investitor și entitățile asociate sau asocierile în participație ale acestuia și amendamentele ulterioare (data intrării în vigoare a fost amânată pe perioadă nedeterminată de IASB, dar este permisă aplicarea anticipată)	Procesul de aprobare a fost amânat pe o perioadă nedeterminată până la finalizarea proiectului de cercetare privind metoda punerii în echivalență.

Fondul anticipează că adoptarea acestor standarde noi și amendamentelor la standardele existente nu va avea un impact semnificativ asupra situațiilor financiare ale Fondului în viitor.

2.6. Active și datorii financiare

Recunoașterea initială

Activele financiare recunoscute la valoarea justă prin contul de profit sau pierdere sunt înregistrate inițial la valoarea justă. Toate celelalte instrumente financiare sunt înregistrate inițial la valoarea justă ajustată pentru costurile de tranzacționare. Valoarea justă la recunoașterea inițială este cel mai bine reprezentată de prețul tranzacției. Un câștig sau o pierdere la recunoașterea inițială se înregistrează numai în cazul în care există o diferență între valoarea justă și prețul tranzacției, care poate fi evidențiată prin alte tranzacții curente de piață observabile din același instrument sau printr-o tehnică de evaluare a carei intrări includ numai date din pietele observabile. După recunoașterea inițială, o pierdere de credit așteptată este recunoscută pentru activele financiare măsurate la cost amortizat și pentru investițiile în instrumente de îndatorare măsurate la valoarea justă prin alte elemente ale rezultatului global, rezultând o pierdere contabilă imediată.

Toate achizițiile și vânzările de active financiare care necesită livrare în termenul stabilit de reglementare sau de convenția de piață (cumpărări și vânzări „în mod regulat”) sunt înregistrate la data tranzacției, data la care Fondul se angajează să livreze un activ financiar. Toate celelalte achiziții sunt recunoscute atunci când Fondul devine parte la dispozițiile contractuale ale instrumentului.

Valoarea justă este prețul care ar fi primit pentru a vinde un activ sau pentru a transfera un pasiv într-o tranzacție ordonată între participanții la piață la data evaluării. Cea mai bună dovadă a valorii juste este prețul pe o piață activă. O piață activă este una în care tranzacțiile pentru activ sau datorie au loc cu o frecvență și un volum suficient pentru a furniza informații de stabilire a prețurilor în mod continuu. Valoarea justă a instrumentelor financiare tranzacționate pe o piață activă este evaluată ca produs al prețului cotațat pentru fiecare activ sau pasiv individual și cantitatea detinută de entitate. Acesta este cazul chiar dacă volumul zilnic de tranzacționare al unei piețe nu este suficient pentru a absorbi cantitatea detinută și plasarea comenzilor pentru a vinde poziția într-o singură tranzacție ar putea afecta prețul cotațat.

Costurile de tranzactionare sunt costuri incrementale care pot fi atribuite direct achizitiei, emiterii sau cesionarii unui instrument financiar. Un cost incremental este unul care nu ar fi fost suportat daca tranzactia nu ar fi avut loc. Costurile de tranzactionare includ comisioanele si comisioanele platite agentilor (inclusiv angajatii care actioneaza ca agenti de vanzari), consilierii, brokerii si distribuitorii, cotizatiile agentilor de reglementare si bursele de valori mobiliare si transferul impozitelor si taxelor. Costurile de tranzactionare nu includ primele sau reducerile datorate, costurile de finantare sau costurile administrative interne sau de detinere.

Clasificarea si masurarea ulterioara - categorii de masurare

Conform IFRS 9, activele financiare se clasifica in urmatoarele categorii:

- Active financiare recunoscute la valoarea justa prin profit si pierdere („FVTPL);
- Active financiare evaluate la valoarea justa prin alte elemente ale rezultatului global („FVOCI);
- Active financiare evaluate la cost amortizat („AC).

Clasificarea si masurarea ulterioara a activelor financiare de datorie depinde de:

- (i)modelul de afaceri al Fondului pentru gestionarea portofoliului de active aferent si
- (ii)caracteristicile fluxului de numerar ale activului.

(i) Active financiare - clasificare si masurare ulterioara - model de afaceri

Modelul de afaceri poate fi de tipul:

Colectarii fluxurilor de numerar contractuale: conform acestui model se clasifica activele financiare care sunt detinute in vederea colectarii fluxurilor de numerar (de exemplu: obligatiuni si titluri de stat precum si depozite bancare).

Acestea se evalueaza la cost amortizat si intra in calculul periodic de provizionare. Activele clasificate in aceasta categorie pot fie pastrate pana la scadenta, fie sunt posibile si vanzari cu „frecventa rara, atunci cand profilul de risc al instrumentelor respective a crescut si nu mai corespunde politicii de investitie a Fondului. O crestere a frecventei vanzarilor intr-o anumita perioada nu este contrara acestui model de afacere, daca Fondul poate explica motivele ce au condus la aceste vanzari si poate demonstra ca vanzarile nu reflecta o modificare a modelului de afacere actual.

Colectarii fluxurilor de numerar contractuale si destinat vanzarii: in cadrul acestui model se clasifica activele financiare detinute atat in scop de colectare a fluxurilor de numerar dar care pot sa fie si vandute, de exemplu in vederea atingerii unor nevoi de lichiditate sau pentru mentinerea unui anumit nivel de randament al dobanzii pe portofoliu. Acestea se evalueaza la valoare justa prin alte elemente ale rezultatului global (rezerve) si ele pot fi sub forma titlurilor de stat, obligatiunilor si actiunilor.

Alte modele de afaceri, incluzand: maximizarea fluxurilor de numerar prin vanzare, tranzactionare, administrarea activelor pe baza valorii juste, instrumente financiare cumparate in vederea vanzarii sau tranzactionarii si care se evalueaza prin contul de profit si pierdere (titluri de tranzactie, actiuni tranzactionate, unitati de fond etc.). Managementul acestui portofoliu se face pe baza evolutiei valorii de piata a activelor respective si include vanzari si cumparari frecvente in scop de maximizare a profitului, activele fiind desemnate drept FVTPL.

Modelul de afaceri este determinat pentru un grup de active (la nivel de portofoliu) pe baza tuturor dovezilor relevante despre activitatile pe care Fondul se angajeaza sa le efectueze pentru a atinge obiectivul stabilit pentru portofoliul disponibil la data evaluarii. Factorii considerati de Fond in determinarea modelului de afaceri includ scopul si compozitia unui portofoliu, experienta trecuta cu privire la modul in care au fost colectate fluxurile de trezorerie pentru activele respective, modul in care sunt evaluate si gestionate riscurile, modul de evaluare a performantei activelor si modul in care managerii sunt compensati.

Modelul de afaceri al Fondului aplicabil activelor financiare la cost amortizat (depozite bancare) este cel al colectarii fluxurilor de numerar contractuale, iar pentru celelalte instrumente financiare detinute in portofoliu cum sunt obligatiunile, modelul de afaceri este cel al maximizarii fluxurilor de numerar prin tranzactionare si a recunoasterii valorii juste prin contul de profit sau pierdere

(ii) Active financiare - clasificarea si masurarea ulterioara - caracteristicile fluxului de numerar

In cazul in care modelul de afacere al Fondului presupune detinerea activelor pentru a colecta fluxuri de trezorerie contractuale Fondul evalueaza daca fluxurile de trezorerie reprezinta numai plati de capital si dobanda („SPPI). La

realizarea acestei evaluari, Fondul analizeaza daca fluxurile de trezorerie contractuale sunt compatibile cu un aranjament pe baza de imprumut, adica dobanda include exclusiv riscul de credit, valoarea in timp a banilor, alte riscuri de creditare de baza si marja de profit.

In cazul in care termenii contractuali introduc expunerea la risc sau volatilitate, ce este incompatibila cu un acord de imprumut de baza, activul financiar este clasificat si masurat la FVTPL. Evaluarea SPPI se efectueaza la recunoasterea initiala a unui activ si nu este ulterior reevaluat.

Active financiare evaluate la cost amortizat

Pe baza modelului de afaceri si a caracteristicilor fluxului de numerar, Fondul clasifica investitiile in titluri de creanta ca fiind contabilizate la cost amortizat. Titlurile de creanta sunt inregistrate la cost amortizat daca sunt detinute pentru colectarea fluxurilor de trezorerie contractuale si atunci cand fluxurile de numerar respective reprezinta SPPI si daca nu sunt desemnate in mod voluntar la FVTPL pentru a reduce in mod semnificativ o nepotrivire contabila.

Costul amortizat este suma la care instrumentul financiar a fost recunoscut la recunoasterea initiala, minus rambursarile de capital, plus dobanda acumulata si pentru activele financiare minus orice provizion pentru pierderile de credit asteptate. Dobanda acumulata include amortizarea costurilor tranzactiei amanate la recunoasterea initiala si a oricarei prime sau a unei reduceri la scadenta, utilizand metoda dobanzii efective. Veniturile din dobanzi incasate si cheltuielile cu dobanzile acumulate, inclusiv cuponul acumulat si discountul sau prima amortizata (inclusiv onorariile amanate la achizitie, daca exista) nu sunt prezentate separat si sunt incluse in valorile contabile ale elementelor aferente din situatia pozitiei financiare.

Investitii in titluri de capital

Activele financiare care indeplinesc definitia capitalului propriu din perspectiva emitentului, adica instrumentele care nu contin o obligatie contractuala de plata in numerar si care reprezinta un interes rezidual in activele nete ale emitentului, sunt considerate ca investitii in titluri de capital de catre Fond.

Investitiile in titluri de capital sunt evaluate la FVTPL, cu exceptia cazului in care Fondul alege la recunoasterea initiala sa desemneze irevocabil investitii de capital in FVOCI. Politica Fondului este de a desemna investitii in capital ca FVOCI atunci cand aceste investitii sunt detinute in scopuri strategice, altele decat pentru a genera profituri din investitii. Atunci cand sunt clasificate ca FVOCI, castigurile si pierderile din valoarea justa sunt recunoscute in alte elemente ale rezultatului global si nu sunt reclassificate ulterior in contul de profit sau pierdere, inclusiv in ceea ce priveste vanzarea. Pierderile din depreciere si reversarile acestora, daca exista, nu se masoara separat de alte modificari ale valorii juste. Dividendele continua sa fie recunoscute in profit sau pierdere atunci cand dreptul Fondului de a primi plati este stabilit, cu exceptia cazului in care reprezinta o recuperare a unei investitii si nu o rentabilitate a unei astfel de investitii.

La data de 31 decembrie 2023, Fondul detine active financiare la cost amortizat – depozite bancare si active financiare la valoare justa prin contul de profit si pierdere de natura investitiilor in titluri de datorie (obligatiuni).

Reclasificarea activelor financiare

Instrumentele financiare sunt reclasificate numai atunci cand se modifica modelul de afaceri pentru gestionarea portofoliului in ansamblu. Reclasificarea are un efect potential si are loc de la inceputul primei perioade de raportare care urmeaza dupa modificarea modelului de afaceri. Fondul nu si-a modificat modelul de afaceri in perioada curenta si nu a efectuat nicio reclasificare.

Deprecierea activelor financiare - pierderi de credit asteptate

Fondul evalueaza, in perspectiva, pierderile de credit asteptate („ECL) pentru instrumentele de datorie masurate la cost amortizat si evaluate la valoare justa prin alte elemente ale rezultatului global la fiecare data de raportare. Masurarea ECL reflecta: (i) o suma impartiala si ponderata cu probabilitate ce este determinata prin evaluarea unei game de rezultate posibile, (ii) valoarea in timp a banilor si (iii) toate informatiile rezonabile si suportabile disponibile fara costuri si eforturi nejustificate la sfarsitul fiecarei perioade de raportare, despre evenimentele trecute, conditiile actuale si previziunile privind conditiile viitoare.

Instrumentele de tipul depozitelor masurate la cost amortizat, sunt prezentate in situatia pozitiei financiare, nete de ECL.

Fondul considera un model de depreciere in trei stadii, bazat pe modificarile calitatii activului de la recunoasterea initiala. Un instrument financiar care nu este depreciat la recunoasterea initiala este clasificat in stadiul 1. Activele financiare din stadiul 1 au valoarea ECL masurata la o suma egala cu partea ECL determinat pe durata de viata care rezulta din evenimentele implicite posibile in urmatoarele 12 luni sau pana la maturitate contractuala, daca este mai scurta („ECL de 12 luni).

In cazul in care Fondul identifica o crestere semnificativa a riscului de credit („SICR) de la recunoasterea initiala, activul este transferat in stadiul 2, iar valoarea sa ECL este masurata pe baza duratei de viata a ECL, adica pana la scadenta contractuala, daca exista („Lifetime ECL). In cazul in care Fondul stabileste ca un activ financiar este depreciat, activul este transferat in stadiul 3, iar valoarea sa ECL este masurata pe intreaga durata de viata.

Active financiare - derecunoastere

Fondul derecunoaste activele financiare atunci cand (a) activele sunt rascumparate sau drepturile la fluxurile de trezorerie din active au expirat altfel sau (b) Fondul a transferat drepturile la fluxurile de trezorerie din activele financiare sau a intrat intr-un contract de transfer (i) transferand, de asemenea, in mod substantial toate riscurile si avantajele proprietatii asupra activelor sau (ii) nu transfera si nici nu retine in mod substantial toate riscurile si avantajele activului, dar nu mentine controlul. Controlul este retinut in cazul in care contrapartea nu are capacitatea practica de a vinde activul in intregime catre o terta parte neafiliata fara a fi nevoie sa impuna restrictii asupra vanzarii.

Datoriile financiare sunt recunoscute la valoarea lor justa la momentul recunoasterii initiale.

2.7. Numerar si echivalente de numerar

Numerarul si echivalentele de numerar reprezinta disponibilitatile in conturi la banci precum si depozitele plasate la banci cu scadenta initiala mai mica de 3 luni. Numerarul si echivalentele de numerar sunt inregistrate la cost amortizat deoarece: (i) sunt detinute pentru colectarea fluxurilor de trezorerie contractuale si aceste fluxuri de numerar reprezinta SPPI si (ii) nu sunt desemnate la FVTPL.

Depozitele bancare cu scadenta mai mare de 3 luni sunt recunoscute la cost amortizat si nu reprezinta numerar si echivalente de numerar.

In scopul intocmirii situatiei fluxurilor de numerar, numerarul si echivalentele de numerar cuprind conturile la banci si depozitele la banci cu scadenta initiala mai mica de 3 luni.

2.8. Datorii financiare si nefinanciare

Datoriile financiare sunt reprezentate de onorariile Depozitarului si Administratorului precum si datoriile cu privire la auditul financiar. Datoriile nefinanciare sunt reprezentate de datorii de forma taxelor fata de ASF. Fondul derecunoaste o datorie financiara cand obligatia aferenta datoriei este stinsa, anulata sau expirata.

2.9. Capital si unitati de fond

Clasificarea unitatilor de fond

Unitatile de fond sunt clasificate drept instrumente de capital cand:

- dau dreptul detinatorului la o cota parte proportionala din activele nete ale fondului in cazul lichidarii acestuia;
- sunt incluse in clasa instrumentelor care este subordonata tuturor celorlalte clase de instrumente;
- nu includ nicio obligatie contractuala de a livra numerar sau alte active financiare cu exceptia dreptului posesorului la o cota proportionala din activele nete ale Fondului;
- toate unitatile de fond din clasa instrumentelor ce sunt subordonate tuturor celorlalte clase de instrumente au caracteristici identice; si
- fluxurile de trezorerie totale estimate atribuibile unitatilor de fond in decursul duratei de viata utile se bazeaza in principal pe profit sau pierdere, pe modificarea activelor nete recunoscute sau pe modificarea valorii juste a activelor nete recunoscute si nerecunoscute ale Fondului pe durata de viata utila a instrumentului.

Pe langa faptul ca unitatile de fond au toate caracteristicile de mai sus, Fondul nu trebuie sa mai aiba un alt instrument financiar sau contract care are:

- fluxuri de trezorerie totale bazate în principal pe profit sau pierdere, modificarea activelor nete recunoscute sau modificarea valorii juste a activelor nete recunoscute sau nerecunoscute ale Fondului; și
- efectul de a restrange cu mult sau de a stabili la o valoare fixă profitul rezidual al detinatorilor de acțiuni rascumparabile.

Fondul evaluează permanent clasificarea unităților de fond. Dacă unitățile de fond nu mai au toate caracteristicile sau nu mai îndeplinesc toate condițiile prezentate pentru a fi clasificate drept capitaluri proprii, Fondul le va reclasifica drept datorii financiare și le va evalua la valoarea justă la data reclasificării, orice diferență față de valoarea contabilă anterioară fiind recunoscute în capitaluri proprii.

Dacă ulterior unitățile de fond rascumparabile au toate caracteristicile și îndeplinesc condițiile pentru a fi clasificate drept capitaluri proprii, Fondul le va reclasifica drept instrumente de capitaluri proprii și le va evalua la valoarea contabilă a datoriilor la data reclasificării. Emiterea, achiziția sau anularea de unități de fond sunt tratate și înregistrate în contabilitate drept tranzacții de capital. La emiterea unităților de fond, prețul încasat este inclus în capitalurile proprii.

Costurile de tranzacționare suportate de Fond pentru emiterea unităților de fond (instrumentelor proprii de capitaluri proprii) sunt contabilizate drept deducere din capitalurile proprii în măsura în care acestea reprezintă costuri incrementale direct atribuibile tranzacției de capitaluri proprii care, în caz contrar, ar fi fost evitate.

Instrumentele proprii de capital (unitățile de fond) care sunt rascumparate, sunt deduse din capitalurile proprii și contabilizate la valori egale cu prețul plătit, inclusiv orice costuri incrementale atribuibile direct. Politica Fondului este să nu păstreze unități de fond în trezorerie, ci, mai degrabă, să le anuleze odată ce au fost rascumparate.

Emisiunea și rascumpararea unităților de fond

Emisiunea de unități a Fondului este continuă. Emisiunea de unități de fond ale Fondului este denominată în EURO. La achiziția unităților de fond, prețul de emisiune va fi plătit integral de către investitor.

Investitorii Fondului au libertatea de a se retrage la orice moment doresc și pot rascumpara orice număr de unități de fond din cele deținute. La rascumpararea unităților de fond, începând din anul 2023 investitorii nu mai plătesc comision de rascumparare.

Indiferent de momentul din zi la care este creditat contul colector al Fondului (în cazul operațiunii de cumpărare de unități de fond), respectiv este înregistrată cererea de rascumparare (în cazul operațiunii de rascumparare de unități de fond) prețul de cumpărare, respectiv prețul de rascumparare este același, iar unitățile de fond se emit, respectiv se anulează în aceeași zi. Pentru operațiunile efectuate într-o zi, Fondul lucrează cu un singur preț de emisiune, respectiv preț de rascumparare.

Din punctul de vedere al Fondului, notiunea de zi lucrătoare reprezintă orice zi calendaristică cu excepția zilelor de sâmbătă, duminică și a sărbătorilor legale. Astfel, orice operațiune de cumpărare și/sau rascumparare de unități de fond înregistrată într-o zi nelucrătoare, va fi considerată ca fiind efectuată în ziua lucrătoare următoare.

2.10. Venituri din dobânzi

Veniturile din dobânzi aferente instrumentelor financiare sunt recunoscute în rezultatul exercitiului, iar aceste venituri sunt aferente disponibilităților bănești la bănci (conturi curente și depozite).

2.11. Castig sau pierdere netă privind activele financiare deținute în vederea tranzacționării și evaluate la valoarea justă prin profit sau pierdere

Acest element include modificări ale valorii juste a activelor financiare deținute în vederea tranzacționării și include venitul din dobânzi generate de acestea.

Castigurile și pierderile nerealizate includ modificările valorii juste a instrumentelor financiare pentru perioada de raportare, din momentul reversării castigurilor și pierderilor nerealizate ale perioadei anterioare pentru instrumentele financiare realizate în timpul perioadei de raportare.

Castigurile si pierderile realizate la cedarea instrumentelor financiare clasificate ca fiind la valoarea justa prin profit sau pierdere se calculeaza folosind identificarea specifica a costurilor individuale. Acestea reprezinta diferenta dintre valoarea contabila a unui instrument si valoarea de vanzare.

2.12. Cheltuieli cu onorariile si alte costuri de tranzactionare

Cu exceptia cazului in care sunt incluse in calculul dobanzii efective, cheltuielile cu comisiunile se recunosc pe baza contabilitatii de angajament. Principalele cheltuieli cu onorariile ale Fondului sunt reprezentate de comisionul de administrare, comisionul de custodie si onorariile de audit.

Comisionul de administrare este calculat conform procentului inclus in Prospectul de emisiune a Fondului in timp ce comisionul de custodie este calculat conform comisionului inclus in contractul de custodie.

Onorariile de audit sunt incluse la „Cheltuieli cu onorariile si alte costuri de tranzactionare”.

3. NUMERAR SI DEPOZITE BANCARE

Numerar si depozite bancare	31 Decembrie 2023 (EUR)	31 Decembrie 2022 (EUR)	31 Decembrie 2023 (RON)	31 Decembrie 2022 (RON)
Conturi curente la banci	408,519	2,620,514	2,032,221	12,964,725
Depozite pe termen scurt	6,503,443	5,004,279	32,352,028	24,758,172
Subtotal numerar si echivalente de numerar - fluxuri de trezorerie	6,911,962	7,624,793	34,384,249	37,722,897
Depozite pe termen lung	104,872,732	102,196,645	521,699,891	505,607,681
Ajustare de valoare depozite bancare si numerar	-446,329	-144,864	-2,220,309	-716,698
Numerar si depozite bancare	111,338,365	109,676,574	553,863,831	542,613,880

Numerarul si echivalentele de numerar folosite in situatia fluxurilor de trezorerie sunt reprezentate de conturile curente la banci si depozite bancare pe termen scurt. La 31 decembrie 2023 si 31 decembrie 2022 sumele prezentate in cadrul pozitiei financiare privind numerar si echivalente de numerar sunt curente si clasificate in stadiu 1 de depreciere conform IFRS 9 Instrumente Financiare.

Depozitele pe termen scurt la 31 decembrie 2023 reprezinta depozite in EUR cu scadenta contractuala mai mica de 3 luni constituite in banci din Romania de prim rang, plasate in urma analizei indicatorilor financiari (privind capitalul, activele, profitabilitatea si lichiditatea), grupului din care acestea fac parte, a rating-ului de credit acordat de agentile de rating, atat bancii, cat si societatii mama, daca este cazul.

Numerarul si echivalentele de numerar contin conturile curente la banci si depozitele pe termen scurt. Prezentarea a fost efectuata astfel in vederea reconcilierii cu numerarul considerat in calculul fluxurilor de trezorerie.

Rating-urile aferente bancilor la care Fondul detine conturi curente si depozite sunt:

Banca	31 Decembrie 2023 (EUR)	31 Decembrie 2022 (EUR)	31 Decembrie 2023 (RON)	31 Decembrie 2022 (RON)	Rating Fitch/Moody 's 2023	Rating Fitch/Moody 's 2022
Banca Transilvania	19,428,105	9,630,604	96,647,050	47,646,444	BB+/Baa3	BB+/-
Exim Banca Romaneasca	14,892,383	8,928,701	74,083,647	44,173,857	BBB	
Intesa Sanpaolo Bank	13,569,723	20,093,748	67,503,945	99,411,810	BBB/Baa1	BBB/Baa1
Alpha Bank	11,438,903	6,416,003	56,903,967	31,742,532	-/Ba1	-/Ba1
CEC Bank	10,635,184	0	52,905,788	0	BB/-	
Garanti Bank	9,050,672	5,116,807	45,023,475	25,314,889	BB	BB
First Bank	7,715,241	4,517,367	38,380,238	22,349,222	BB+/Ba1	

Credit Europe Bank	7,125,060	16,442,439	35,444,324	81,347,324	BB-/Ba3	B+/Ba3
Libra Internet Bank	6,687,595	4,520,447	33,268,109	22,364,461	BB	BB
Patria Bank	6,030,462	12,391,812	29,999,135	61,307,252	BB+/Ba1	
ProCredit Bank	5,155,203	7,049,837	25,645,072	34,878,364	BBB	
BRD-Groupe Societe Generale	56,163	1,137	279,390	5,626	BBB+/Baa1	BBB+/Baa1
EximBank	0	9,145,322	0	45,245,565		BBB
Idea Bank	0	5,567,214	0	27,543,232		BB+/-
Pierderi asteptate din risc de credit (total banci)	-446,329	-144,864	-2,220,309	-716,698		
Total	111,338,365	109,676,574	553,863,831	542,613,880		

4. ACTIVE FINANCIARE RECUNOSCUTE LA VALOAREA JUSTA PRIN CONTUL DE PROFIT SAU PIERDERE

In tabelul de mai jos este analizata valoarea activelor financiare in functie de categorii:

Active financiare	31 Decembrie 2023 (EUR)	31 Decembrie 2022 (EUR)	31 Decembrie 2023 (RON)	31 Decembrie 2022 (RON)
Obligatiuni admise sau tranzactionate pe o piata reglementata sau pe un sistem alternativ de tranzactionare din Romania	20,406,498	15,984,556	101,514,163	79,081,994
Obligatiuni admise sau tranzactionate pe o piata reglementata sau pe un sistem alternativ de tranzactionare din alt stat membru	6,963,300	6,616,274	34,639,636	32,733,354
Total	27,369,798	22,600,830	136,153,799	111,815,348

5. DATORII FINANCIARE SI ALTE DATORII

Datorii financiare si alte datorii	31 Decembrie 2023 (EUR)	31 Decembrie 2022 (EUR)	31 Decembrie 2023 (RON)	31 Decembrie 2022 (RON)
Datorii financiare privind onorariile	29,371	14,933	146,111	73,882
Alte datorii financiare	451,708	257,295	2,247,064	1,272,938
Datorii financiare	481,079	272,228	2,393,175	1,346,820
Alte datorii nefinanciare	12,862	10,493	63,982	51,913
Total datorii	493,941	282,721	2,457,157	1,398,733

Cea mai semnificativa suma din categoria altor datorii financiare reprezinta decontarile cu investitorii. Acestea sunt sume intrate in contul de subscriere care urmeaza sa fie alocate investitorilor, respectiv contravaloarea rascumpararilor neplatite.

La 31 decembrie 2023 suma care reprezinta decontarile cu investitorii este de 450,366 EURO/2,240,392 RON (31 decembrie 2022: 32,578 EURO/161,176 RON).

6. CAPITAL AUTORIZAT SI SUBSCRIS

In moneda functionala a Fondului, capitalul social al Fondului la 31 Decembrie 2023 este de 133,862,625 EUR (665,913,016 RON)(31 Decembrie 2022: 131,464,331 EUR (650,406,631 RON)) divizat in 13,386,263 unitati de fond (31 decembrie 2022: 13,146,433 unitati de fond) cu valoarea nominala de 10 EUR pe unitate si valoare curenta conform Prospectului de 10.46 EUR (52.03 RON) (31 decembrie 2022: 10.23 EUR (50.61 RON)).

Capitalul Fondului este reprezentat de aceste unitati de fond rascumparabile. Informatii cantitative cu privire la capitalul Fondului sunt prezentate in situatia modificarilor capitalului propriu si in tabelele de mai jos. Fluxul de trezorerie total preconizat din rascumpararea tuturor unitatilor de fond este egal cu activul net al Fondului determinat conform Prospectului.

Pentru calculul valorii capitalului atribuibil detinatorilor de unitati de fond conform Prospectului Fondului, activele si datoriile Fondului sunt evaluate pe baza reglementarilor specifice din Romania emise de ASF.

Subscrierea si rascumpararea de unitati de fond se bazeaza pe valoarea activului net per unitate de fond. Valoarea activului net al Fondului este calculata pe baza reglementarilor specifice din Romania, emise de catre ASF. Astfel, valoarea unitara a activului net se determina ca raport intre activul net calculat conform normelor ASF si numarul de unitati de fond in circulatie la data tranzactiei.

Regulile de evaluare a activului net conform ASF sunt diferite de cerintele IFRS. Conform reglementarilor ASF, metoda costului amortizat este utilizata la evaluarea obligatiunilor si titlurilor de stat pentru care preturi de tip MID nu sunt disponibile. De asemenea, Fondul recunoaste pierderi asteptate din risc de credit aferente depozitelor bancare si conturilor curente conform IFRS. Pentru toate celelalte instrumente financiare nu exista diferente intre metoda de evaluare IFRS si metodele aplicate conform reglementarilor ASF.

Mai jos este prezentata reconcilierea dintre activul net al Fondului conform IFRS si activul net calculat in conformitate cu Prospectul de emisiune al Fondului si legislatia in vigoare.

Descriere	31 Decembrie 2023 (EUR)	31 Decembrie 2022 (EUR)	31 Decembrie 2023 (RON)	31 Decembrie 2022 (RON)
Total activ net conform IFRS	138,214,222	131,994,683	687,560,473	653,030,495
Total activ net conform Prospect	139,981,332	134,526,803	696,351,134	665,557,905
Diferenta IFRS - ASF	-1,767,110	-2,532,120	-8,790,661	-12,527,410
Numar de unitati de fond	13,386,263	13,146,433	13,386,263	13,146,433
Valoarea unitara a activului net - IFRS	10.33	10.04	51.39	49.67
Valoarea unitara a activului net - Prospect	10.46	10.23	52.03	50.61
Diferenta valoare unitara a activului net	0.130	0.190	0.640	0.940

Conform reglementarilor ASF in vigoare, respectiv a documentelor constitutive ale Fondului, valoarea unitara a activului net corespunzatoare ultimei zile a lunii reprezinta pretul de emisiune/rascumparare a unitatilor de fond pentru perioada de emisiune/rascumparare din luna urmatoare, precum si valoarea de evaluare a unitatilor de fond din luna urmatoare.

Mai jos este prezentata o reconciliere a numarului de unitati de fond in circulatie la inceputul si la sfarsitul fiecarei perioade de raportare.

Descriere	31 Decembrie 2023	31 Decembrie 2022
Sold unitati de fond la 1 ianuarie	13,146,433	12,689,583
Rascumparari si anulari de unitati de fond	-6,371,536	-8,342,981
Subscriere unitati de fond	6,611,365	8,799,832
Sold unitati de fond la 31 decembrie	13,386,263	13,146,433

7. VENITURI DIN DOBANZI

Venituri din dobanzi din care:	31 Decembrie 2023 (EUR)	31 Decembrie 2022 (EUR)	31 Decembrie 2023 (RON)	31 Decembrie 2022 (RON)
Dobanzi conturi curente	159	369	785	1,821
Dobanzi depozite	2,572,552	446,009	12,725,130	2,199,490
Total	2,572,711	446,378	12,725,915	2,201,311

8. CASTIG/(PIERDERE) NET(A) PRIVIND ACTIVELE FINANCIARE DETINUTE IN VEDEREA TRANZACTIONARII SI EVALUATE LA VALOAREA JUSTA PRIN PROFIT SAU PIERDERE

In cadrul castigului net realizat este inclusa si dobanda incasata aferenta obligatiunilor, politica Fondului fiind sa recunoasca veniturile din dobanda in cadrul castigului sau pierderii din activele financiare.

Categorie	31 Decembrie 2023 (EUR)	31 Decembrie 2022 (EUR)	31 Decembrie 2023 (RON)	31 Decembrie 2022 (RON)
Castig/(Pierdere) net(a) realizata	549,405	425,696	2,717,632	2,099,319
Castig/(Pierdere) net(a) nerealizata	1,218,423	-2,604,038	6,026,928	-12,841,814
Total castig net	1,767,828	-2,178,342	8,744,560	-10,742,495

9. CHELTUIELILE FONDULUI

Cheltuielile Fondului sunt reprezentate de cheltuieli cu onorariile Depozitarului si Administratorului, cheltuieli cu onorariile de intermediere si alte costuri de tranzactionare (precum comisioane datorate catre brokeri, ASF si costul auditului financiar) si alte cheltuieli generale de natura comisioanelor bancare.

Comisioane	31 Decembrie 2023 (EUR)	31 Decembrie 2022 (EUR)	31 Decembrie 2023 (RON)	31 Decembrie 2022 (RON)
Comision Depozitar	-106,945	-122,136	-529,003	-602,313
Comision de administrare	-172,723	-88,132	-854,375	-434,622
Total cheltuieli cu onorariile Depozitarului si Administratorului	-279,668	-210,268	-1,383,378	-1,036,935

Costul auditului financiar pentru exercitiul financiar incheiat la 31 decembrie 2023 si 31 decembrie 2022 a fost in suma de 238 EURO, TVA inclus (31 decembrie 2023: 1,177 RON; 31 decembrie 2022: 1,174 RON).

10.IMPOZITUL PE PROFIT

Fondul este scutit de orice forma de impozitare in Romania.

11.MANAGEMENTUL RISCULUI FINANCIAR

11.1 Cadrul general de administrare al riscului

Nu exista nici o asigurare ca strategiile Fondului vor avea ca rezultat intotdeauna cresterea valorii activelor nete. Fondul este supus riscului; eficienta rezultatelor nu depinde numai de abilitatea investitionala a Administratorului. In conformitate cu politica de investitii si cu strategia investitionala a acestuia, Fondul are un grad de risc mediu. In anumite circumstante, riscul general al Fondului poate fi mai redus decat cel asumat in documentele constitutive. Randamentul potential al unei investitii este, de regula, direct proportional cu gradul de risc asociat acesteia.

Administratorul urmareste reducerea efectelor potential adverse, asociate acestor factori de risc, asupra performantei financiare a Fondului printr-o administrare eficace a portofoliului de instrumente financiare in vederea atingerii obiectivelor Fondului. Obiectivul Fondului cu privire la managementul riscului este reprezentat de crearea valorii si protejarea valorii pentru investitori. Riscul este inerent activitatilor Fondului, inasa este gestionat printr-un proces continuu de identificare, evaluare si monitorizare, care este supus limitelor de risc si altor controale.

Procesul de management al riscului este decisiv pentru profitabilitatea permanenta a Fondului. Fondul este expus riscului de piata (care include riscul valutar, riscul ratei dobanzii si riscul de pret), riscului de credit si riscului de lichiditate aferente instrumentelor financiare pe care le detine.

Fondul este de asemenea expus riscurilor operationale precum riscul de custodie. Riscul de custodie este riscul de pierdere a instrumentelor financiare tinute in custodie la Depozitar ca urmare a insolventei sau neglijentei Depozitarului. Desi exista un cadru legal ce elimina riscul pierderii de valoare a instrumentelor financiare detinute la Depozitar, in eventualitatea insolventei Depozitarului abilitatea Fondului de a transfera activele poate fi temporar blocata.

11.2 Politica de investitii

Fondul este un fond de risc mediu, denominat în EURO, destinat investitorilor cu profil conservator, care se expun într-o măsură redusă riscurilor pieței de capital. Obiectivul fondului este obținerea unei creșteri moderate, în condiții de lichiditate sporită. Politica de investiții se bazează pe efectuarea plasamentelor în condițiile menținerii unui portofoliu mixt și a unei lichidități ridicate, în principal și putând merge până la maxim 100% în depozite bancare, maxim 20% în valori mobiliare și instrumente ale pieței monetare (de ex. obligațiuni de stat, titluri de stat, certificate de tezorerie) pe diferite maturități, emise sau garantate de autoritatea publică centrală. Fondul nu investeste în acțiuni. Pentru anul 2023 am cautat alocarea unei ponderi mai mari din activ, pe obligațiuni de stat și corporative, în contextul scaderii dobanzilor oferite de bancile din Romania la depozitele în valută EURO.

11.3 Tehnici/instrumente folosite in administrarea portofoliului

In cadrul strategiei de administrare activa a portofoliului vor fi folosite o serie de instrumente/tehnici specifice. printre care:

- a) *Analiza conditiilor macroeconomice.* In functie de rezultatele acestei analize se va face adaptarea structurii portofoliului de instrumente cu venit fix la starea economiei si la evolutiile ratei de dobanda. adica orientarea spre titluri de stat in conditii de recesiune sau titluri corporative in conditii de avânt economic. sau orientarea spre titluri cu dobanda fixa in cazul unor dobanzi de piata in scadere si spre titluri cu dobanda variabila in cazul unor dobanzi de piata in urcare;

- b) *Analiza fundamentala* – analiza factorilor fundamentali ce determina valoarea unui emitent, cum ar fi profiturile viitoare estimate, politica de dividend, existenta unor oportunitati de investitii, calitatea managementului, situatia generala a economiei si a sectorului respectiv. O forma a analizei fundamentale este analiza de credit, respectiv evaluarea capacitatii unui debitor de a-si onora obligatiile asumate. in principal cele legate de plata la timp a dobânzilor si rambursarea sumei datorate;
- c) *Analiza statistica* - pe baza istoricului preturilor si al volumelor tranzactionate se vor calcula indicatori ai tendintelor, dispersiilor, corelatiilor, beta etc;
- d) *Analiza statistica* - pe baza istoricului preturilor si al volumelor tranzactionate se vor calcula indicatori ai tendintelor, dispersiilor, corelatiilor, beta etc.

11.4 Persoane responsabile cu analiza oportunitatilor de investitie

Analiza oportunitatilor de investitii are in vedere obiectivele stabilite de catre Consiliul de administratie al Administratorului. Implementarea politicii de investitii aprobate de catre Consiliul de Administratie si luarea deciziilor investitionale se realizeaza, sub supravegherea Directorului General Adjunct cu competente legate de activitatea investitionala, de catre Directia Analiza si Management Active.

11.5 Concentrarea excesiva a riscurilor

Concentrarea indica senzitivitatea relativa a performantei Fondului care afecteaza o anumita industrie si zona geografica. Concentrarile riscurilor apar atunci cand mai multe instrumente financiare sau contracte sunt incheiate cu aceeasi contrapartida, sau cand mai multe contrapartide sunt implicate in activitati de afaceri similare sau activitati din cadrul aceleiasi regiuni geografice, sau au caracteristici economice similare prin care capacitatea lor de a-si indeplini obligatiile contractuale ar fi afectata in mod similar de modificari ale conditiilor economice, politice sau de alta natura.

Concentrari ale riscului de lichiditate pot aparea ca rezultat al termenelor de rambursare a datoriilor financiare, al surselor facilitatilor de imprumut sau al dependentei de o anumita piata in care sa realizeze active lichide. Concentrari ale riscului valutar pot aparea daca Fondul are o pozitie neta deschisa semnificativa intr-o singura valuta, sau pozitii nete deschise generale in mai multe monede, care au tendinta sa se modifice impreuna. Pentru a evita concentrarile excesive ale riscurilor, politicile si procedurile Fondului includ indrumari specifice privind concentrarea pe mentinerea unui portofoliu diversificat.

In tabelul de mai jos este analizata concentrarea riscului in portofoliul instrumentelor de datorie al Fondului in functie de distributia industrială:

Sector	31 Decembrie 2023 (EUR)	31 Decembrie 2022 (EUR)	Pondere in portofoliu de obligatiuni 2023	Pondere in portofoliu de obligatiuni 2022
Guvern	21,281,761	20,384,515	78%	90%
Banci si Financiar	6,088,037	2,216,315	22%	10%
Total	27,369,798	22,600,830	100%	100%

Sector	31 Decembrie 2023 (RON)	31 Decembrie 2022 (RON)	Pondere in portofoliu de obligatiuni 2023	Pondere in portofoliu de obligatiuni 2022
Guvern	105,868,248	100,850,352	78%	90%
Banci si Financiar	30,285,551	10,964,996	22%	10%

Total	136,153,799	111,815,348	100%	100%
--------------	--------------------	--------------------	-------------	-------------

Concentrarile riscului expunerii maxime la riscul de credit

In tabelul de mai jos este analizata concentrarea riscului in portofoliul instrumentelor de datorie al Fondului in functie de distributia geografica (rezidenta contrapartidelor):

Tara	31 Decembrie 2023 (EUR)	31 Decembrie 2022 (EUR)	Pondere in portofoliu de obligatiuni 2023	Pondere in portofoliu de obligatiuni 2022
Romania	20,406,497	15,984,556	75%	70%
Olanda	3,102,445	2,970,845	11%	13%
UK	1,880,750	1,700,326	7%	8%
SUA	1,035,655	1,042,052	4%	5%
Franta	944,451	903,051	3%	4%
Total	27,369,798	22,600,830	100%	100%

Tara	31 Decembrie 2023 (RON)	31 Decembrie 2022 (RON)	Pondere in portofoliu de obligatiuni 2023	Pondere in portofoliu de obligatiuni 2022
Romania	101,514,162	79,081,992	75%	70%
Olanda	15,433,421	14,697,956	11%	13%
UK	9,355,980	8,412,195	7%	8%
SUA	5,151,968	5,155,449	4%	5%
Franta	4,698,268	4,467,756	3%	4%
Total	136,153,799	111,815,348	100%	100%

11.6 Riscul de credit

Riscul de emitent (nesistematic) reprezinta riscul modificarii pretului unor anumite instrumente financiare datorita evolutiei unor factori specifici acestora. O forma a acestui risc este riscul de credit, reprezentand riscul ca emitentul unor obligatiuni detinute de fond sa sufere o deteriorare a capacitatii de rambursare care poate genera scaderea valorii obligatiunilor si implicit a valorii unitatii de fond.

Principala concentrare la care este expus Fondul din punct de vedere al riscului de credit provine din investitiile Fondului In obligatiunile corporative. Fondul este de asemenea expusa la riscul de credit al contrapartidei pentru soldurile de numerar si echivalente de numerar.

Riscul de credit asociat cu activitatile de plasament si de investitii este gestionat prin intermediul procedurilor de administrare a riscului de piata. Acest risc este controlat atât prin modul de selectare a partenerilor, prin monitorizarea activitatilor acestora, cât si prin monitorizarea limitelor de expunere.

Având în vedere ca, prin specificul activității sale, Fondul are expuneri pe valori mobiliare pe termen lung față de o serie de entități financiare și nonfinanciare, conducerea a urmărit și urmărește în permanență ca nivelul riscului de credit la care se expune Fondul să se pastreze la un nivel prudent și gestionabil.

Astfel, Fondul utilizează, de la caz la caz, în funcție de caracteristicile debitorului/emitentului, instrumente adecvate de diminuare a riscului de credit și, totodată, urmărește în permanență evoluția financiară a acestuia. Până în prezent, Fondul nu a utilizat instrumente financiare derivate de credit pentru a reduce riscul de credit aferent expunerii față de vreun debitor.

Fondul investeste în instrumente de datorie cu rating de investiție ridicat.

În tabelul de mai jos este analizat portofoliul de instrumente de datorie al Fondului, în funcție de categoria ratingului de credit.

Rating	31 Decembrie 2023 (EUR)	31 Decembrie 2022 (EUR)	Pondere în portofoliu de obligațiuni 2023	Pondere în portofoliu de obligațiuni 2022
BBB	21,281,761	20,384,515	78%	90%
BB	6,088,037	2,216,315	22%	10%
Total	27,369,798	22,600,830	100%	100%

Rating	31 Decembrie 2023 (RON)	31 Decembrie 2022 (RON)	Pondere în portofoliu de obligațiuni 2023	Pondere în portofoliu de obligațiuni 2022
BBB	105,868,248	100,850,352	78%	90%
BB	30,285,551	10,964,996	22%	10%
Total	136,153,799	111,815,348	100%	100%

Datoriile financiare sunt în legătură cu entități pentru care nu există rating însă ele sunt curente.

Conform politicii de investiții a Fondului Administratorul monitorizează riscul de credit cu periodicitate. Rezultatele sunt comunicate Consiliului de Administrație.

O variație de +/-5% a pretului obligațiilor deținute de Fond la 31 decembrie 2023 este echivalentă cu o apreciere/deprecieri a valorii portofoliului, respectiv un impact în situația profitului sau pierderii de +/- 1,368,490 EUR (6,807,690 RON), iar la 31 decembrie 2022: +/-1,130,042 EUR (5,590,768 RON).

Expunerea maximă la riscul de credit la data de 31 decembrie este valoarea contabilă a activelor financiare prezentate mai jos:

Expunerea la Risc	31 Decembrie 2023 (EUR)	31 Decembrie 2022 (EUR)	31 Decembrie 2023 (RON)	31 Decembrie 2022 (RON)
Numerar și depozite bancare	111,338,365	109,676,574	553,863,831	542,613,880
Obligațiuni	27,369,798	22,600,830	136,153,799	111,815,348
Total	138,708,163	132,277,404	690,017,630	654,429,228

Atât în 2023 cât și în 2022 niciunul dintre activele financiare ale Fondului nu a fost considerat restant sau depreciat.

Riscurile legate de stadiul incipient de dezvoltare a pieței de capital din România -cu un grad de lichiditate redus, instrumentele financiare cotate pe piața locală de capital au volatilitate mai mare decât instrumentele similare listate pe piețele dezvoltate, putând astfel genera variații mai mari de pret ale unității de fond.

11.7 Riscul valutar

Alta forma a riscului de piata este riscul valutar, care se manifesta prin scaderea valorii in echivalent euro a activelor denuminate in alte monede, in cazul aprecierii monedei functionale a Fondului fata de monedele respective. In aceste conditii poate avea loc o scadere a valorii unitatilor de fond daca Fondul investeste in alte val ute decat moneda de denominare a emisiunii de unitati de fond - EUR. Acest risc apare atunci cand activele sau datoriile sunt denuminate in respectiva valuta nu sunt acoperite. Fondul nu a fost nevoit sa utilizeze si nu utilizeaza la aceasta data instrumente financiare derivate pentru a se proteja de fluctuatiile cursului de schimb.

Prin determinarea si monitorizarea pozitiilor nete in valuta si a volatilitatii cursului de schimb, Fondul isi propune realizarea unui portofoliu optim corelat intre valoarea activelor si pasivelor exprimate in valuta versus valoarea activelor si pasivelor totale ale Fondului.

Activele si datoriile financiare ale Fondului in RON si valute la 31 decembrie 2023 si 31 decembrie 2022 pot fi analizate dupa cum urmeaza:

31 Decembrie 2023 (EUR)	RON	EUR	Total
Numerar si depozite bancare	669	111,337,696	111,338,365
Active financiare recunoscute la valoarea justa prin contul de profit sau pierdere	0	27,369,798	27,369,798
Total active financiare	669	138,707,494	138,708,163
Datorii financiare	28,768	452,311	481,079
Total datorii financiare	28,768	452,311	481,079

31 Decembrie 2023 (RON)	RON	EUR	Total
Numerar si depozite bancare	3,329	553,860,502	553,863,831
Active financiare recunoscute la valoarea justa prin contul de profit sau pierdere	0	136,153,799	136,153,799
Total active financiare	3,329	690,014,301	690,017,630
Datorii financiare	143,111	2,250,064	2,393,175
Total datorii financiare	143,111	2,250,065	2,393,176

31 Decembrie 2022 (EUR)	RON	EUR	Total
Numerar si depozite bancare	111	109,676,463	109,676,574
Active financiare recunoscute la valoarea justa prin contul de profit sau pierdere	0	22,600,830	22,600,830
Total active financiare	111	132,277,293	132,277,404
Datorii financiare	16,155	256,073	272,228
Total datorii financiare	16,155	256,073	272,228

31 Decembrie 2022 (RON)	RON	EUR	Total
Numerar si depozite bancare	543	542,613,337	542,613,880
Active financiare recunoscute la valoarea justa prin contul de profit sau pierdere	0	111,815,348	111,815,348
Total active financiare	543	654,428,685	654,429,228
Datorii financiare	79,924	1,266,896	1,346,820
Total datorii financiare	79,924	1,266,896	1,346,820

11.8. Riscul ratei dobanzii

Riscul ratei dobanzii provine din posibilitatea ca valoarea justa sau fluxurile de trezorerie viitoare generate de instrumentele financiare sa fluctueze in urma modificarii ratei dobanzii de piata.

Majoritatea expunerii la riscul ratei dobanzii provine din investitiile in instrumente financiare de datorie purtatoare de dobanda si din numerar si echivalente de numerar (respectiv, depozite).

In tabelul de mai jos este prezentata senzitivitatea activelor si datoriilor Fondului la 31 decembrie 2023 si 2022 fata de o modificare paralela a curbei randamentelor de +/- 50 b.p. pentru portofoliul de obligatiuni, toate celelalte variabile ramanand constante, precum si fata de o modificare a dobanzilor bonificate la depozite de +/- 50 b.p.

In practica, rezultatul real al tranzactiilor poate fi diferit de analiza senzitivitatii prezentata mai jos, iar diferenta ar putea fi semnificativa.

	31 decembrie 2023		31 decembrie 2022	
Modificare b.p.	+50 b.p.	-50 b.p.	+50 b.p.	-50 b.p.
Crestere / (Reducere) EUR	-24,125	24,125	-105,015	105,015
Crestere / (Reducere) RON	-119,357	119,357	-519,551	519,551

Activele si datoriile Fondului sunt clasificate in functie de cea mai apropiata data a maturitatii sau data a cuponului pentru obligatiunile cu dobanda variabila.

31 Decembrie 2023 (EUR)	0-3 luni	3-6 luni	6-12 luni	1-5 ani	>5 ani	Pierderi de credit asteptate	Fara dobanda	Total
Numerar si depozite bancare	33,328,648	29,161,967	48,885,559	0	0	-446,329	408,520	111,338,365
Active financiare detinute in vederea tranzactionarii si evaluate la valoarea justa prin profit sau pierdere	3,706,290	2,719,575	499,126	19,229,977	1,214,830	0	0	27,369,798
Alte active financiare	0	0	0	0	0	0	0	0
Total active financiare senzitive la dobanzi	37,034,938	31,881,542	49,384,685	19,229,977	1,214,830	-446,329	408,520	138,708,163
Datorii financiare		0	0	0	0	0	481,079	481,079
Total datorii financiare senzitive la dobanzi		0	0	0	0	0	481,079	481,079
Impact net	37,034,938	31,881,542	49,384,685	19,229,977	1,214,830	-446,329	-72,559	138,227,084

31 Decembrie 2023 (RON)	0-3 luni	3-6 luni	6-12 luni	1-5 ani	>5 ani	Pierderi de credit asteptate	Fara dobanda	Total
Numerar si depozite bancare	165,796,695	145,069,120	243,186,103	0	0	-2,220,309	2,032,222	553,863,831
Active financiare detinute in vederea tranzactionarii si evaluate la valoarea justa prin profit sau pierdere	18,437,312	13,528,796	2,482,954	95,661,444	6,043,293	0	0	136,153,799
Alte active financiare	0	0	0	0	0	0	0	0
Total active financiare senzitive la dobanzi	184,234,007	158,597,916	245,669,057	95,661,444	6,043,293	-2,220,309	2,032,222	690,017,630
Datorii financiare	0	0	0	0	0	0	2,393,175	2,393,175
Total datorii financiare senzitive la dobanzi	0	0	0	0	0	0	2,393,175	2,393,175
Impact net	184,234,007	158,597,916	245,669,057	95,661,444	6,043,293	-2,220,309	-360,953	687,624,455

31 Decembrie 2022 (EUR)	0-3 luni	3-6 luni	6-12 luni	1-5 ani	>5 ani	Pierderi de credit asteptate	Fara dobanda	Total
Numerar si depozite bancare	39,870,963	36,387,917	30,942,045	0	0	-144,864	2,620,513	109,676,574
Active financiare detinute in vederea tranzactionarii si evaluate la valoarea justa prin profit sau pierdere	1,042,051	1,674,370	0	18,223,034	1,661,375	0	0	22,600,830
Alte active financiare	0	0	0	0	0	0	0	0
Total active financiare sezitive la dobanzi	40,913,014	38,062,287	30,942,045	18,223,034	1,661,375	-144,864	2,620,513	132,277,404
Datorii financiare	0	0	0	0	0	0	272,228	272,228
Total datorii financiare senzitive la dobanzi	0	0	0	0	0	0	272,228	272,228
Impact net	40,913,014	38,062,287	30,942,045	18,223,034	1,661,375	-144,864	2,348,285	132,005,176

31 Decembrie 2022 (RON)	0-3 luni	3-6 luni	6-12 luni	1-5 ani	>5 ani	Pierderi de credit asteptate	Fara dobanda	Total
Numerar si depozite bancare	197,257,602	180,025,581	153,082,671	0	0	-716,698	12,964,724	542,613,880
Active financiare detinute in vederea tranzactionarii si evaluate la valoarea justa prin profit sau pierdere	5,155,446	8,283,777	0	90,156,638	8,219,487	0	0	111,815,348
Alte active financiare	0	0	0	0	0	0	0	0
Total active financiare sezitive la dobanzi	202,413,048	188,309,358	153,082,671	90,156,638	8,219,487	-716,698	12,964,724	654,429,228
Datorii financiare	0	0	0	0	0	0	1,346,820	1,346,820
Total datorii financiare senzitive la dobanzi	0	0	0	0	0	0	1,346,820	1,346,820
Impact net	202,413,048	188,309,358	153,082,671	90,156,638	8,219,487	-716,698	11,617,904	653,082,408

11.9. Riscul de lichiditate

Riscul de lichiditate este definit ca riscul ca Fondul sa intampine dificultati in respectarea obligatiilor asociate cu datoriile financiare care sunt decontate prin livrare de numerar sau a unui alt activ financiar. Expunerea la riscul de lichiditate apare din cauza posibilitatii ca Fondul sa fie nevoit sa-si achite datoriile sau sa-si rascumpere unitatile de fond mai devreme decat era preconizat.

Fondul este expus in mod regulat rascumpararilor de unitati de fond. Unitatile de fond ale Fondului sunt rascumparabile la cererea investitorului la valoarea unitara a activului net, calculata in conformitate cu Prospectul de emisiune al Fondului (a se vedea Nota 6). Conform reglementarilor ASF rascumpararile de unitati de fond pot fi platite in termen de maxim 10 zile lucratoare de la inregistrarea cererii de rascumparare.

Fondul are o politica de investitii diversifica, investitiile principale ale acestuia fiind in depozite bancare si obligatiuni care, in conditii normale de piata, sunt usor convertibile in numerar. In plus, politica Fondului este de a mentine suficient numerar si echivalente de numerar pentru a satisface cerintele de functionare normale si solicitarilor de rascumparare de unitati de fond asteptate. Politica Fondului este ca Administratorul sa monitorizeze zilnic pozitia de lichiditate a Fondului.

Datorii financiare. Grupele de scadenta se bazeaza pe perioada ramasa intre sfarsitul perioadei de raportare si data scadentei contractuale. In cazul in care contrapartida are posibilitatea alegerii datei la care se plateste suma, datoria este alocata catre termenul cel mai scurt in care Fondul poate avea obligatia de a efectua plata.

Active financiare. Analiza instrumentelor de datorii recunoscute la valoarea justa prin profit sau pierdere pe grupe de scadenta se bazeaza pe data asteptata la care aceste active vor fi realizate. Pentru alte active, analiza pe grupe de scadenta

se bazeaza pe perioada ramasa de la sfarsitul perioadei de raportare la data scadentei contractuale sau, daca aceasta este anterioara, la data asteptata la care aceste active vor fi realizate si nu include fluxurile de numerar din dobanzi.

31 Decembrie 2023 (EUR)	0-3 luni	3-6 luni	6-12 luni	1-5 ani	>5 ani	Pierderi de credit asteptate	Total
Numerar si depozite bancare	33,737,169	29,161,967	48,885,559	0	0	-446,330	111,338,365
Active financiare detinute in vederea tranzactionarii si evaluate la valoarea justa prin profit sau pierdere	0	998,465	2,220,236	22,936,267	1,214,830	0	27,369,798
Alte active financiare	0	0	0	0	0	0	0
Total active financiare	33,737,169	30,160,432	51,105,795	22,936,267	1,214,830	-446,329	138,708,164
Datorii financiare	481,079	0	0	0	0	0	481,079
Total datorii financiare	481,079	0	0	0	0	0	481,079
Excedent / (deficit) de lichiditate	33,256,090	30,160,432	51,105,795	22,936,267	1,214,830	-446,329	138,227,085
31 Decembrie 2023 (RON)	0-3 luni	3-6 luni	6-12 luni	1-5 ani	>5 ani	Pierderi de credit asteptate	Total
Numerar si depozite bancare	167,828,917	145,069,120	243,186,103	0	0	-2,220,309	553,863,831
Active financiare detinute in vederea tranzactionarii si evaluate la valoarea justa prin profit sau pierdere	0	4,966,962	11,044,788	114,098,756	6,043,293	0	136,153,799
Alte active financiare	0	0	0	0	0	0	0
Total active financiare	167,828,917	150,036,082	254,230,891	114,098,756	6,043,293	-2,220,309	690,017,630
Datorii financiare	2,393,175	0	0	0	0	0	2,393,175
Total datorii financiare	2,393,175	0	0	0	0	0	2,393,175
Excedent / (deficit) de lichiditate	165,435,742	150,036,082	254,230,891	114,098,756	6,043,293	-2,220,309	687,624,455
31 decembrie 2022 (EUR)	0-3 luni	3-6 luni	6-12 luni	1-5 ani	>5 ani	Pierderi de credit asteptate	Total
Numerar si depozite bancare	42,491,476	36,387,917	30,942,045	0	0	-144,864	109,676,574
Active financiare detinute in vederea tranzactionarii si evaluate la valoarea justa prin profit sau pierdere	0	0	0	20,939,456	1,661,374	0	22,600,830
Alte active financiare	0	0	0	0	0	0	0
Total active financiare	42,491,476	36,387,917	30,942,045	20,939,456	1,661,374	-144,864	132,277,404
Datorii financiare	272,228	0	0	0	0	0	272,228
Total datorii financiare	272,228	0	0	0	0	0	272,228
Excedent / (deficit) de lichiditate	42,219,248	36,387,917	30,942,045	20,939,456	1,661,374	-144,864	132,005,176
31 decembrie 2022 (RON)	0-3 luni	3-6 luni	6-12 luni	1-5 ani	>5 ani	Pierderi de credit asteptate	Total
Numerar si depozite bancare	210,222,326	180,025,581	153,082,671	0	0	-716,698	542,613,880
Active financiare detinute in vederea tranzactionarii si evaluate la valoarea justa prin profit sau pierdere	0	0	0	103,595,861	8,219,487	0	111,815,348
Alte active financiare	0	0	0	0	0	0	0
Total active financiare	210,222,326	180,025,581	153,082,671	103,595,861	8,219,487	-716,698	654,429,228

Datorii financiare	1,346,820	0	0	0	0	0	0	1,346,820
Total datorii financiare	1,346,820	0	0	0	0	0	0	1,346,820
Excedent / (deficit) de lichiditate	208,875,506	180,025,581	153,082,671	103,595,861	8,219,487	-716,698		653,082,408

11.10. Managementul riscului de capital

Capitalul Fondului este reprezentat de acele unitati de fond rascumparabile. Informatii cantitative cu privire la capitalul Fondului sunt prezentate in situatia modificarilor capitalului propriu si in tabelele de **la nota 6**. Fluxul de trezorerie total preconizat din rascumpararea tuturor unitatilor de fond este egal cu capitalul propriu al Fondului. Valoarea activului net atribuibil investitorilor se schimba zilnic datorita noilor subscrieri si rascumparari de unitati de fond precum si ca urmare a performantelor inregistrate de Fond. Obiectivele Fondului in ceea ce priveste managementul capitalului presupun asigurarea continuitatii activitatii astfel incat randamentele obtinute de investitori sa fie mentinute sau imbunatate. Fondul monitorizeaza cu regularitate volumul rascumpararilor efectuate de catre investitori astfel incat sa dispuna de lichiditati.

11.11. Evaluarea la valoarea justa a instrumentelor financiare

Valoarea justa a activelor si datoriilor financiare care sunt tranzactionate pe piete active se bazeaza pe preturile cotate pe piata sau pe preturile cotate de intermediari de la data inchiderii. O piata activa este o piata pe care au loc tranzactii cu o frecventa suficienta astfel incat informatiile privind preturile sa fie actualizate.

Pentru toate celelalte instrumente financiare, Fondul determina valoarea justa folosind tehnici de evaluare. Tehnicile de evaluare includ valoarea neta prezenta si modelele fluxurilor de numerar actualizate, comparatia cu instrumente similare pentru care exista preturi de piata observabile si alte tehnici de evaluare.

Valoarea justa a instrumentelor financiare care nu sunt tranzactionate pe o piata activa este determinata folosind tehnicile de evaluare descrise in politica contabila. Pentru instrumente financiare rar tranzactionate si pentru care nu exista o transparenta a preturilor, valoarea justa este mai putin obiectiva si este determinata folosind diverse nivele de estimari privind gradul de lichiditate, gradul de concentrare, incertitudinea factorilor de piata, ipoteze de pret si alte riscuri care afecteaza instrumentul financiar respectiv.

Ipotezele si datele folosite in tehnicile de evaluare pot include rate de dobanda fara risc si rata de referinta, ecarturi de credit si alte prime folosite pentru estimarea ratelor de actualizare, randamente ale obligatiunilor si capitalului, cursuri de schimb valutar, indici si volatilitati si corelatii previzionate. Scopul tehnicilor de evaluare este de a determina valoarea justa care sa reflecte pretul instrumentelor financiare la data raportarii, pret care ar fi determinat in conditii obiective de catre participantii la piata.

Fondul utilizeaza metoda de evaluare utilizand preturi MID pentru instrumentele financiare cu venit fix.

Instrumentele financiare sunt incadrate pe trei nivele:

- Nivelul 1 - Include instrumente cotate pe piete active pentru active sau datorii identice. Preturile cotate trebuie sa fie disponibile imediat si cu o regularitate suficienta, fiind determinate de o piata/index activ, reprezentând tranzactii actuale, efectuate in conditii normale de piata.

- Nivelul 2 - Include instrumente financiare evaluate printr-o tehnica de evaluare, unde toate intrarile importante folosite in modelul de evaluare pot fi observabile pentru un activ sau o datorie, fie direct (ex: preturi), fie indirect (adica derivate din preturi);

- Nivelul 3 - Instrumente financiare evaluate printr-o tehnica de evaluare unde intrarile importante nu sunt observabile pe piata (intrari neobservabile).

Pe Nivelul 1 se incadreaza instrumentele financiare care au piata activa, pe Nivelul 2 se incadreaza instrumentele financiare care au BVAL, dar nu au piata activa, inclusiv se incadreaza instrumentele financiare la care valoarea justa se determina intern prin conventia bazata pe ratingurile emitentilor, asa cum este prezentata mai jos. Pe Nivelul 3 se incadreaza toate instrumentele financiare pentru care nu exista date observabile.

Fondul foloseste modele de evaluare recunoscute pentru a determina valoarea justa a instrumentelor financiare simple care folosesc doar date observabile de piata si solicita foarte putine estimari si analize din partea conducerii (de exemplu instrumente care sunt evaluate pe baza preturilor cotate pentru instrumente asemanatoare si pentru care nu sunt necesare ajustari bazate pe date neobservabile sau pe estimari pentru a reflecta diferenta dintre cele doua instrumente).

Preturile observabile si parametrii de intrare in model sunt, de obicei, disponibili pe piata pentru aceste tipuri instrumente. Disponibilitatea acestora reduce necesitatea estimarilor si analizelor din partea conducerii si incertitudinea asociata determinarii valorii juste. Gradul de disponibilitate a preturilor de piata observabile si a datelor de intrare variaza in functie de produse si pietele si este supus schimbarilor care decurg din evenimente specifice si din conditiile generate ale pietelor financiare.

La determinarea valorii juste a obligatiunilor fara pret MID/BVAL sau fara pret relevant pe bursele reglementate, au fost propuse si analizate doua variante de modele de evaluare, varianta finala aprobata presupunand determinarea unor yield-uri in functie de clasele de rating. Yield-urile pentru instrumente financiare in RON sunt obtinute prin adaugarea punctelor de swap EUR/RON la nivelul nominal al yield-urilor in EUR, pe maturitatile si rating-urile echivalente respective si obtinerea pretului clean. Pentru obligatiunile de tip CLN/ALN, se utilizeaza direct preturile furnizate de intermediari, in speta emitentii acestora.

Descrierea detaliata a modelului financiar utilizat pentru obligatiuni

Modelul se bazeaza pe ipoteze si date de intrare obiective, ancorate in practicile din industria financiara. Pentru a determina randamentele (yield-uri) juste pe RON care vor sta la baza actualizarii fluxurilor de numerar (cash-flow-urilor) generate de o obligatiune, si implicit la cuantificarea valorii potentiale de piata a acesteia, se utilizeaza la baza curbe de dobanzi pe EUR, cu maturitati intre 1 si 10 ani.

Randamentele pe EUR sunt extrase din indici compoziti de obligatiuni, calculati si diseminati de Bloomberg, si in care sunt inclusi diversi emitenti europeni.

S-au folosit cinci astfel de indici (EURO Corporate AA Curve, EURO Corporate A Curve, EURO Composite BBB Curve, EURO Composite BB Curve, EURO Composite B Curve), defalcati in functie de clase de rating. Randamentele finale pe RON se obtin prin adaugarea la yield-urile pe euro calculate anterior, a diferentialelor de dobanzi existente intre cele doua monede - pe maturitatile si ratingurile echivalente respective.

Acest diferential de dobanzi poate fi cuantificat si prin ratele de swap EUR-RON (cross currency swap), prin care se realizeaza conversia unor fluxuri de numerar din euro in fluxuri de numerar in RON. In generarea curbei de dobanzi pe RON se considera cazul cel mai simplist, respectiv cel mai apropiat timp pana la scadenta al fiecarei obligatiuni, cu rotunjiri down/up (<> fractiuni de 0.5).

Preturile afisate sunt cele clean, fara contabilizarea cupoanelor, si calculate functie de data decontarii, maturitate, cupon, yield, frecventa cupon sau conventie day count.

Preturile pentru obligatiuni (instrumentele cu venit fix) care nu au pret MID/BVAL mai mare sau egal cu nivelul de relevanta acceptat se obtine prin aplicarea, in ordine enumerate a regulilor de mai jos:

- Pentru obligatiunile care au pret MID/BVAL sub nivelul acceptat, se foloseste pretul MID;
- Pentru obligatiunile care nu au pret MID dar au pret, nu mai vechi de 30 de zile, furnizat de piata reglementata, se foloseste pretul de pe piata reglementata;
- Pentru obligatiunile pentru care niciuna dintre regulile de mai sus nu este respectata dar au pret furnizat de intermediar/emitent, se foloseste in evaluarea valorii juste pretul oferit, dupa caz, de intermediar/emitent; si
- Pentru restul obligatiunilor pentru care niciuna dintre regulile de mai sus nu este respectata se foloseste in evaluarea valorii juste pretul obtinut prin modelul matematic agreeat.

O analiza a activelor si financiare recunoscute la valoarea justa conform metodei de evaluate este prezentata in tabelul de

mai

jos:

31 decembrie 2023

Nivel 1

Nivel 2

Nivel

3

Total

Active financiare detinute in vederea tranzactionarii si evaluate la valoarea justa prin profit sau pierdere, din care:	18,685,387	8,684,411	0	27,369,798
Obligatiuni	18,685,387	8,684,411	0	27,369,798

31 decembrie 2023 (RON)	Nivel 1	Nivel 2	Nivel 3	Total
Active financiare detinute in vederea tranzactionarii si evaluate la valoarea justa prin profit sau pierdere, din care:	92,952,328	43,201,471	0	136,153,799
Obligatiuni	92,952,328	43,201,471	0	136,153,799

31 decembrie 2022 (EUR)	Nivel 1	Nivel 2	Nivel 3	Total
Active financiare detinute in vederea tranzactionarii si evaluate la valoarea justa prin profit sau pierdere, din care:	0	22,600,830	0	22,600,830
Obligatiuni	0	22,600,830	0	22,600,830

31 decembrie 2022 (RON)	Nivel 1	Nivel 2	Nivel 3	Total
Active financiare detinute in vederea tranzactionarii si evaluate la valoarea justa prin profit sau pierdere, din care:	0	111,815,348	0	111,815,348
Obligatiuni	0	111,815,348	0	111,815,348

Tabelul urmator rezuma valorile juste ale acelor active si datorii financiare care nu sunt prezentate la valoarea justa in situatia pozitiei financiare a Fondului. Fondul estimeaza pentru creante si datorii financiare ca valoarea lor contabila este egala cu valoarea justa.

In situatia in care valorile juste ale instrumentelor de capital si celor de datorie purtatoare de dobanda care sunt listate la data raportarii, se bazeaza pe preturile de piata cotate fara nici o deducere pentru costuri aferente tranzactiei, instrumentele sunt incluse in nivelul 1 al ierarhiei.

31 Decembrie 2023 (EUR)	Nivel 2	Nivel 3	Total
Numerar si depozite bancare	111,338,365	0	111,338,365
Total active financiare	111,338,365	0	111,338,365
Datorii financiare	0	481,079	481,079
Total datorii financiare	0	481,079	481,079

31 Decembrie 2023 (RON)	Nivel 2	Nivel 3	Total
Numerar si depozite bancare	553,863,831	0	553,863,831
Total active financiare	553,863,831	0	553,863,831
Datorii financiare	0	2,393,175	2,393,175
Total datorii financiare	0	2,393,175	2,393,175

31 Decembrie 2022 (EUR)	Nivel 2	Nivel 3	Total
Numerar si depozite bancare	109,676,574	0	109,676,574
Total active financiare	109,676,574	0	109,676,574

Datorii financiare	0	272,228	272,228
Total datorii financiare	0	272,228	272,228

31 Decembrie 2022 (RON)	Nivel 2	Nivel 3	Total
Numerar si depozite bancare	542,613,880	0	542,613,880
Total active financiare	542,613,880	0	542,613,880
Datorii financiare	0	1,346,820	1,346,820
Total datorii financiare	0	1,346,820	1,346,820

12. REMUNERAREA PERSONALULUI ADMINISTRATORULUI

În anul 2016, Administratorul a implementat Politica de remunerare, conforma cu prevederile Legii 74/2015 a OUG 32/2012 și a Ghidurilor ESMA privind politicile solide de remunerare în conformitate cu Directiva OPCVM și DAFIA, fiind armonizată și la cerințele politicii Grupului Banca Transilvania. Prevederile Politicii de remunerare a Administratorului (acordarea a minim 50% din remunerația variabilă în unități de fond ale fondurilor administrate) care deriva exclusiv din cerințele legale specifice (Legea nr. 74/2015, OUG32/2012, Ghiduri ESMA privind politicile solide de remunerare în conformitate cu Directiva OPCVM și DAFIA) - sunt aplicabile începând cu remunerația variabilă aferentă anului 2017.

Fondul nu plătește comisioane de performanță salariilor BT Asset Management SAI. Cuantumul total al remunerațiilor pentru exercitiul financiar 2023, defalcat în remunerații fixe și remunerații variabile, plătite de Administrator personalului sau și numărul beneficiarilor este prezentată în cele ce urmează:

Indicatori/sume brute	Sume aferente activității desfășurate în anul supus raportării (n) (lei)	Sume plătite efectiv în cursul anului supus raportării (lei)	Sume de plătit în cursul anului de transmitere a raportării (n+1) sau amânate* (lei)	Număr beneficiari
1. Remunerații acordate întregului personal SAI/AFIA (inclusiv funcțiile externalizate)	7,634,737	8,804,744	116,134	51
Remunerații fixe	7,162,289	7,162,289		51
Remunerații variabile exceptând comisioanele de performanță, din care:	472,448	1,642,455		39
numerar	374,151	1,033,153		39
alte forme (unități de fond, avantaj salarial în natură)	98,297	609,302	116,134	18
Remunerații variabile reprezentând comisioane de performanță	0	0		0
2. Remunerații acordate personalului identificat al SAI/AFIA** (inclusiv funcțiile externalizate)	4,801,549	5,706,382	116,134	20
A. Membri CA/CS, din care	166,726	166,726		4
Remunerații fixe	166,726	166,726		4

Remunerații variabile exceptând comisioanele de performanță , din care:	0	0	0	0
- numerar	0	0		0
alte forme (cu indicarea separată a fiecărei categorii)	0	0		0
Remunerații variabile reprezentând comisioane de performanță	0	0		0
B. Directori/membri Directorat, din care:	1,384,964	1,784,099	116,134	3
Remunerații fixe	1,284,008	1,284,008		3
Remunerații variabile exceptând comisioanele de performanță , din care:	100,956	500,091	116,134	3
- numerar	2,659	251,375		3
alte forme (unitati de fond, avantaj salarial in natura)	98,297	248,716	116,134	3
Remunerații variabile reprezentând comisioane de performanță	0	0		0

Indicatori/sume brute	Sume aferente activității desfășurate în anul supus raportării (n) (lei)	Sume plătite efectiv în cursul anului supus raportării (lei)	Sume de plătit în cursul anului de transmitere a raportării (n+1) sau amânate* (lei)	Număr benefi ciari
C. Funcții cu atribuții de control (cu indicarea expresă a tuturor funcțiilor incluse în această categorie) ***	1,119,912	1,297,064		5
Remunerații fixe	1,037,213	1,037,213		5
Remunerații variabile exceptând comisioanele de performanță , din care:	82,699	259,851		4
- numerar	82,699	152,606		4
alte forme (unitati de fond)	0	107,245		4
Remunerații variabile reprezentând comisioane de performanță	0	0		0
D. Alte funcții decât cele indicate la lit. A-C de mai sus, incluse în categoria personalului identificat (cu indicarea expresă a tuturor funcțiilor incluse în această categorie)****	2,129,947	2,458,493		8
Remunerații fixe	1,982,809	1,982,809		8
Remunerații variabile exceptând comisioanele de performanță , din care:	147,138	475,684		8
- numerar	147,138	273,256		8
alte forme (unitati de fond)	0	202,428		8
Remunerații variabile reprezentând comisioane de performanță.	0	0		0

Funcțiile cu atribuții de control, prezentate în secțiunea C de mai sus, sunt:

- ✓ Director economic
- ✓ Ofiter de conformitate
- ✓ Administrator risc
- ✓ Auditor intern

Alte funcții decât cele indicate la lit. A-C de mai sus, incluse în categoria personalului identificat, prezentate în secțiunea D de mai sus, sunt:

- ✓ Director marketing și vânzări
- ✓ Director analiză și management active
- ✓ Director direcție operațiuni
- ✓ Director dezvoltare digitală
- ✓ Manager tehnologia informațiilor și comunicații
- ✓ Manager fond

Politica de remunerare a BT Asset Management SAI S.A. este elaborată având ca obiective principale reglementarea principiilor ce guvernează remunerarea angajaților societății, inclusiv pentru acele categorii de personal ale căror activități profesionale au un impact semnificativ asupra profilului de risc al societății sau al fondurilor de investiții administrate, respectiv aplicarea unor practici de remunerare care promovează și sunt compatibile cu o administrare solidă și eficace a riscurilor, care nu încurajează asumarea unor riscuri excesive, care nu sunt incompatibile cu prevederile documentelor constitutive ale fondurilor de investiții administrate și nu afectează obligația societății de a acționa în interesul investitorilor acestora.

Principiile Politicii de remunerare sunt revizuite, analizate și avizate cel puțin anual de către Comitetul de Remunerare și Nominalizare, asigurându-se astfel că acestea (i) previn acordarea de stimulente care ar putea conduce la o asumare excesivă a riscurilor respectiv (ii) corespund cu strategia de afaceri, obiectivele, valorile și interesele pe termen lung ale BT Asset Management SAI S.A și ale Grupului Financiar Banca Transilvania.

Comitetul de Remunerare și Nominalizare este numit de către Consiliul de Administrație al BT Asset Management SAI S.A și este format din minim 3 membri neexecutivi ai structurii de conducere ai societății.

Modificarea Politicii de remunerare se efectuează cu respectarea principiilor ce derivă din apartenența la Grupul Financiar Banca Transilvania și este aprobată de către Consiliul de Administrație al societății.

Criteriile¹ în baza cărora se efectuează evaluarea acordării de prime periodice (performanța anuală, performanța pe termen scurt, proiecte speciale) sunt, de asemenea, revizuite și aprobate anual de către Comitetul de Remunerare și Nominalizare.

Anual sunt aprobate criteriile cantitative/calitative astfel:

- a) criteriile de performanță pe termen scurt - de către Comitetul de Remunerare și Nominalizare ;
- b) criteriile colective de performanță anuală a Conducerii executive – de către Consiliul de Administrație
- c) criteriile colective de performanță anuală a celorlalți angajați – de către Comitetul de Remunerare și Nominalizare ;

Politicile și practicile de remunerare se aplică tuturor angajaților BT Asset Management SAI S.A.

Remunerația anuală a angajaților BT Asset Management SAI S.A. are două componente:

¹ Începând din anul 2018, acestea sunt notificate Autorității de Supraveghere Financiară

- (i) componenta fixă : salariul de bază, indemnizațiile, tichete de masă acordate conform prevederilor legale și ale Contractului Colectiv de Munca, prima de vacanță (o singură dată pe an), pensie² facultativă privată (pilon III), asigurare medicala în funcție de opțiunea angajaților³
- (ii) componenta variabilă, structurată astfel:
- a) *Componenta variabilă standard*
 - b) *Prime anuale de performanță*
 - c) *Prime periodice pentru atingerea/depășirea obiectivelor pe termen scurt*
 - d) *Prime pentru proiecte speciale*
 - e) *Componenta variabilă extraordinară*

În cadrul ședințelor desfășurate în cursul anului 2023, Comitetul de Remunerare și Nominalizare a analizat și avizat Politica de remunerare, în versiunile modificate / actualizate în cursul anului 2023. Modificările intervenite în cursul anului 2023 au vizat alinierea la prevederile de Grup.

Sumarul Politicii de remunerare este publicat pe pagina de internet a BT Asset Management SAI S.A.

Pe parcursul anului 2023, Comitetul de Remunerare și Nominalizare nu a sesizat nereguli în elaborarea sau aplicarea Politicii de remunerare în cadrul BT Asset Management SAI S.A.

Ca urmare a apartenenței la Grup, punerea în aplicare a Politicii de remunerare a BT Asset Management SAI S.A. face obiectul anual, unei evaluări independente din partea Direcției de Audit a Băncii Transilvania.

13. INFORMATII PRIVIND DEPOZITARUL

Depozitarul Fondului este BRD-Groupe Societe Generale SA („Depozitarul). Nu sunt transferate responsabilitati de depozitare catre alti subdepozitari. Depozitarul desfasoara atributiile obisnuite legate de custodie si depozitare de unitati de fond conform reglementarilor in vigoare. In afara de activitatea de depozitare, fiind banca comerciala, Depozitarul efectueaza in mod curent intreaga gama de operatiuni bancare pentru care a obtinut autorizatia Bancii Nationale a României.

Comisionul incasat de catre Depozitar pentru serviciile (depozitare, custodie, procesare transfer valori mobiliare etc.) prestate pentru Fond in baza contractului de depozitare este structurat si calculat conform grilei stabilite prin contractul de depozitare al Fondului si este de maxim 0,1% pe luna aplicat la media lunara a valorii activelor nete ale Fondului.

Comisionul platit Depozitarului pentru serviciile prestate se efectueaza lunar, la inceputul lunii urmatoare celei pentru care se cuvine comisionul. Onorariile Depozitarului pentru exercitiul financiar 2023 s-au ridicat la suma de 106,945 EUR(529,003 RON) (2022: 122,136 EUR (602,314 RON)).

Onorariile Depozitarului de plata la 31 decembrie 2023 insumeaza 8,342 EUR (41.497 RON) (2022: 8,115 EUR (40.146 RON)).

14. INFORMATII PRIVIND PARTILE AFILIATE

O entitate este considerata parte afiliata daca acea entitate are abilitatea de a controla cealalta entitate sau daca exercita o influenta semnificativa asupra celeilalte parti in ceea ce priveste luarea de decizii financiare sau operationale.

a) Societatea de Administrare a Fondului

² Pensia facultativă privată a fost acordată începând cu anul 2017

³ Începând cu luna decembrie 2020

Societatea de administrare a Fondului este BT Asset Management SAI SA („Administratorul). Administratorul, conform prospectului Fondului, are dreptul la comisioane (onorarii) de administrare pentru serviciile prestate de maxim 0.005% pe luna aplicat la media lunara a valorii activelor nete ale Fondului, valoarea curenta a acestuia fiind de 0.005%.

Prin Nota de Informare din data de 31.05.2023, investitorii au fost informați referitor la noua valoare a comisionului curent de administrare, de 0.015% pe lună aplicat la media lunară a activelor nete ale fondului.

Cheltuiala cu comisionul lunar, inregistrata in 2023 si in 2022 este prezentata in nota 9.

Comisionul de administrare se plateste lunar, la inceputul lunii urmatoare celei pentru care se cuvine comisionul. Comisioanele de administrare de plata la 31 decembrie 2023 insumeaza 21,030 EUR (104,616 RON) (31 decembrie 2022: 6,819 EUR (33,736 RON)).

b)Parintele final al Societatii de Administrare a Fondului

Parintele final al BT Asset Management SAI SA este Banca Transilvania - a se vedea nota 3 pentru prezentarea soldurilor inregistrate cu banca la 31 decembrie 2023, respectiv 31 decembrie 2022.

15.EVENIMENTE ULTERIOARE

Nu s-au inregistrat evenimente semnificative ulterioare datei de 31.12.2023.

Situatiile financiare au fost aprobate de Consiliul de Administratie In data de 26.04.2024 si au fost semnate de:

Presedintele Consiliului de Administratie
RUNCAN Luminita Delia

Director Economic
VUSCAN Adrian Radu

BT Euro Fix
Raport
anual
2023



BT Asset Management S.A.I.[®]
Grupul Financiar Banca Transilvania

Prezentare BT Euro Fix

Fondurile deschise de investiții reprezintă o modalitate eficientă de plasare a sumelor disponibile, fiind accesibile oricărei persoane fizice sau juridice. Aceste fonduri colectează sume de la clienți și investesc în diverse instrumente financiare cum ar fi: acțiuni, obligațiuni, depozite sau certificate de trezorerie.

Fondurile deschise de investiții dețin o importanță majoră în economia țărilor dezvoltate, în special în America de Nord și Europa de Vest. Cu toate acestea, Europa Centrală și de Est înregistrează creșteri semnificative ale activelor aflate sub administrare și implicit o creștere a rolului fondurilor de investiții în dezvoltarea economică.

Prezentul Raport prezintă situația Fondului deschis de investiții BT Euro Fix („Fondul” sau „BT Euro Fix”) la 31 decembrie 2023 și evoluția acestuia în decursul anului 2023. BT Euro Fix, administrat de către BT Asset Management SAI este un fond deschis de investiții înființat prin Contractul de Societate Civilă din data de 25 ianuarie 2016 și are o durată nelimitată. Fondul este deschis în mod nediscriminatoriu tuturor persoanelor fizice și juridice române și străine. Persoanele interesate devin investitori ai Fondului BT Euro Fix după ce au luat la cunoștință de conținutul Prospectului de Emisiune, au fost de acord cu acesta și au achitat contravaloarea unităților de fond.

Fondul deschis de investiții BT Euro Fix, autorizat de către Autoritatea de Supraveghere Financiară (ASF) prin autorizația nr. 61/06.05.2016 este înscris în Registrul ASF cu numărul CSC06FDIR/120101 din 06.05.2016 și este administrat de societatea BT Asset Management SAI S.A. – societate de administrare a investițiilor autorizată de CNVM (actualmente ASF) prin decizia nr. 903/29.03.2005, număr de înregistrare în Registrul ASF/CNVM PJR05SAIR/120016 din 29.03.2005, respectiv autorizată în calitate de Administrator de Fonduri de Investiții Alternative prin Autorizația ASF nr. 30/01.02.2018, fiind înscrisă în Registrul ASF în această calitate cu numărul PJR07AFIAA/120003/01.02.2018.

Fondul deschis de investiții BT Euro Fix este operațional începând cu data de 7 noiembrie 2016. Depozitarul activelor Fondului este societatea BRD-Groupe Societe Generale autorizată de către CNVM (actualmente ASF) prin Decizia nr. 4338/09.12.2003, număr de înregistrare în Registrul ASF/CNVM PJR10DEPR/400007.

În afara societății de administrare BT Asset Management SAI, care efectuează distribuția unităților de fond la sediul propriu, unitățile de fond ale Fondului deschis de investiții BT Euro Fix mai sunt distribuite prin sucursalele și agențiile Băncii Transilvania și prin intermediul platformelor de Internet Banking ale acesteia.

Scopul constituirii Fondului este acela al mobilizării resurselor financiare disponibile de la persoane fizice și juridice printr-o ofertă publică continuă de unități de fond și investirea acestor resurse pe principiul administrării prudențiale, a diversificării și diminuării riscului, conform normelor ASF și a politicii de investiții a Fondului.

Politica de investiții se bazează pe efectuarea plasamentelor în condițiile menținerii unui portofoliu mixt și a unei lichidități ridicate. Pentru obținerea acestor obiective, politica de investiții a Fondului permite plasarea resurselor până la maxim 100% în depozite bancare și certificate de depozit, maxim 40% în contracte repo, reverse-repo sau sell-buy-back, având ca suport titluri de creanță tranzacționabile, indiferent de moneda în care sunt denominate, emise sau

garantate de către administrația publică centrală sau locală, tranzacționate pe piața monetară sau pe o piață reglementată sau în cadrul unui sistem alternativ de tranzacționare, maxim 20% în valori mobiliare și instrumente ale pieței monetare (de ex. obligațiuni de stat, titluri de stat, certificate de tezorerie) pe diferite maturități, emise sau garantate de autoritatea publică centrală. Alocarea portofoliului pe clase de active este flexibilă.

Fondul este administrat activ, dar fără a fi administrat activ în raport cu un indice de referință.

BT Euro Fix este destinat clienților conservatori, aflați în căutarea unei alternative flexibile de economisire. BT Euro Fix urmărește, prin strategiile de investiții aplicate, reducerea riscului și maximizarea profitului aferent clienților noștri. Cu toate acestea însă, nu există nici o asigurare că strategiile aplicate vor avea întotdeauna ca rezultat creșterea valorii activelor nete ale Fondului.

Obiectivul Fondului este să obțină o creștere moderată, în condiții de lichiditate sporită și să ofere posibilitatea de retragere integrală sau parțială a sumelor investite fără reținerea vreunui comision de răscumpărare, indiferent de perioada detinerii. Datorită gradului redus de risc, BT Euro Fix este un produs eficient de economisire atât pentru persoanele fizice cât și juridice (cash management).

Fondul nu investește în acțiuni sau în instrumente financiare derivate.

La achiziția unităților de fond, prețul de emisiune va fi plătit integral de către investitor. O persoană care a cumpărat unități de fond devine investitor al Fondului în ziua lucrătoare următoare celei în care s-a făcut creditarea contului Fondului, iar prețul de emisiune luat în calcul este cel calculat pe baza activelor din ziua în care s-a făcut creditarea contului Fondului.

Procedura de subscriere nu se comisionază. Investitorii Fondului au libertatea de a se retrage la orice moment doresc, aceștia pot răscumpăra orice număr de unități de fond din cele deținute. Prețul de răscumpărare este prețul valabil pentru data depunerii cererii de răscumpărare și este format din valoarea unitară a activului net calculat de BT Asset Management SAI și certificat de Depozitar, pe baza activelor nete din ziua în care s-a înregistrat cererea de răscumpărare, din care se scad orice alte taxe legale. La răscumpărarea unităților de fond nu se percepe comision.

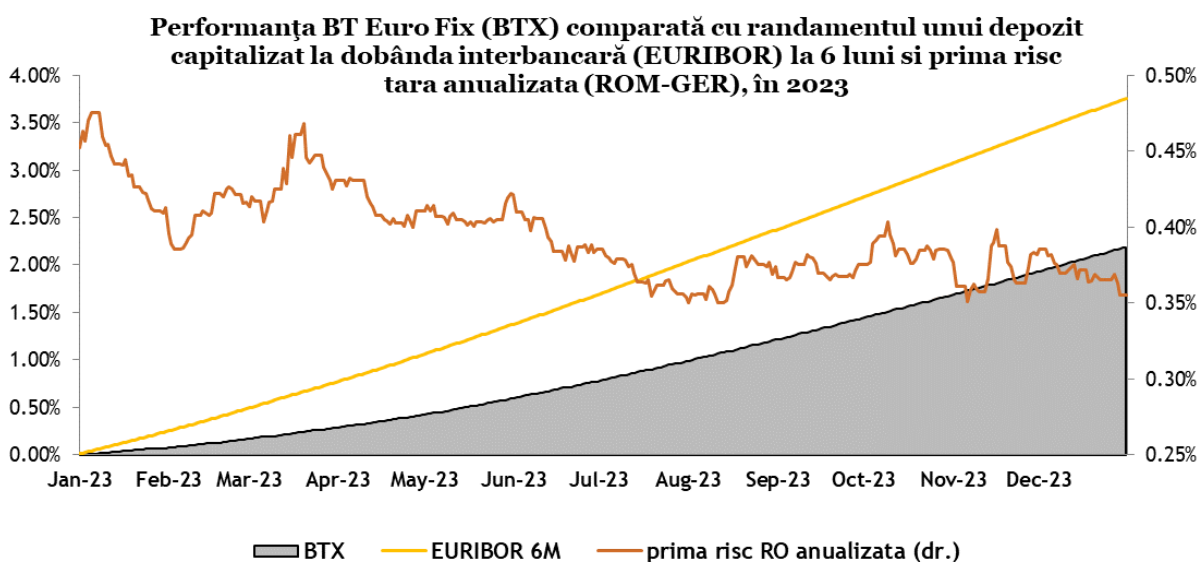
Randamentele trecute ale BT Euro Fix, evidențiate în continuarea prezentului material, nu reprezintă o garanție a câștigurilor viitoare.

Obiectivele BT Euro Fix

În conformitate cu prospectul de emisiune, Fondul are ca obiectiv principal atragerea resurselor financiare disponibile de la persoane fizice și juridice printr-o ofertă publică continuă de unități de fond și investirea acestor resurse, pe principiul administrării prudențiale, a diversificării și diminuării riscului, conform reglementărilor ASF și a politicii de investiții a Fondului.

Obiectivele Fondului sunt concretizate în creșterea valorii capitalului investit în vederea obținerii unor rentabilități superioare ratei inflației. Ca termen de comparație sunt utilizați randamentul unui depozit capitalizat la dobânda interbancară din zona euro (EURIBOR) la 6 luni, respectiv prima de risc de țară (considerată ca diferențial anualizat între randamentele suverane în euro pe România la 10 ani și Germania la 10 ani).

Din graficul de mai jos se observă performanța unităților de fond BT Euro Fix care, în decursul anului 2023, au înregistrat un avans de 2.19%, comparativ cu 3.76%/an rezultat în urma unor plasamente capitalizate la dobânda interbancară pe 6 luni din zona euro.



Strategia urmată de BT Asset Management SAI pentru atingerea obiectivelor Fondului

Scopul BT Euro Fix este de a investi sumele atrase de la clienți în conformitate cu politica de investiții, cu scopul obținerii unor randamente peste media dobânzilor oferite la depozite bancare. În decursul anului 2023, Banca Centrală Europeană a înăspriț parametrii politicii monetare, dobânda principală de refinanțare crescând cu 200 bps, până la nivelul de 4.50%/an. Dobânda la facilitatea de depozit a urcat până la 4.00%/an, în timp ce dobânda la facilitatea de creditare s-a majorat la 4.75%/an, ambele cu o dinamică similară cu cea a dobânzii principale de refinanțare.

BT Euro Fix se dorește a fi un instrument eficient de economisire, care oferă o serie de avantaje în comparație cu depozitele bancare oferite de bănci:

- sumele plasate în depozite bancare constituite în numele Fondului fiind mai mari, dobânzile obținute sunt negociate, fiind astfel peste media randamentelor accesibile clienților noștri dacă s-ar adresa individual unei bănci;
- depozitele sunt constituite pe maturități diferite, uzual 1-6 luni, în funcție de ofertele obținute din piață și așteptările administratorului de portofoliu cu privire la evoluția dobânzilor bancare, asigurând astfel o alocare dinamică a sumelor investite pe maturitățile care sunt așteptate să ofere cele mai bune randamente;
- spre deosebire de un depozit la termen, care presupune în cele mai multe cazuri penalizări pentru lichidări

înainte de scadență, investiția în unități de fond BT Euro Fix poate fi lichidată la orice moment, fără costuri suplimentare asigurând astfel un grad de lichiditate crescută;

- dobanzile aferente depozitelor constituite sunt alocate Fondului zilnic, asigurând astfel un randament competitiv indiferent de momentul la care un client hotărăște răscumpărarea unităților de fond;
- randamentele oferite de obligațiunile corporative, municipale sau de stat în care sunt investite o parte din sumele atrase de fond sunt uzual mai mari decât cele oferite la depozite bancare, adăgând un plus de randament unității de fond BT Euro Fix; este important de menționat aici că, datorită mecanismelor specifice pieței de obligațiuni, acestea pot aduce un grad de volatilitate unității de fond, cu creșteri în perioada încasării cupoanelor aferente acestor emisiuni.

Principalele dezavantaje ale investiției în BT Euro Fix sunt:

- sumele plasate în fondul de investiții nu sunt garantate de Fondul de Compensare al Investitorilor
- plasamentele în obligațiuni sunt expuse riscului de credit
- plasamentele în obligațiuni denominate în alte valute sunt expuse riscului valutar

La sfârșitul perioadei de raportare (31 decembrie 2023), portofoliul Fondului era format din obligațiuni și depozite bancare, lista primilor 10 emitenți fiind prezentată mai jos:

Portofoliul de depozite bancare la 31 decembrie 2023

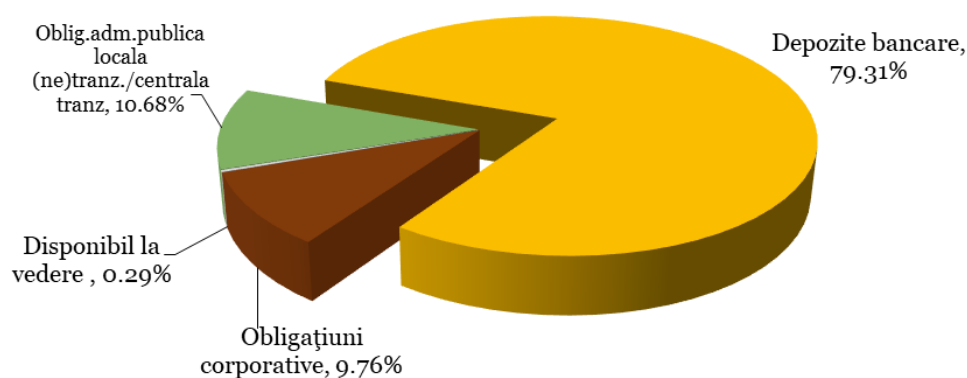
Banca	Maturitate medie (nr. zile)	Suma medie/depozit (EUR)	Suma totala plasata (EUR)	Valoare actualizata (EUR)	Pondere in activ
Banca Transilvania	165	1,117,647	19,000,000	19,075,749	13.58%
Intesa Sanpaolo Bank	154	1,110,817	13,329,808	13,569,723	9.66%
Exim Banca Romaneasca	238	1,446,562	11,572,499	11,727,135	8.35%
Alpha Bank	191	1,126,422	11,264,225	11,438,903	8.15%
CEC Bank	229	1,312,500	10,500,000	10,635,184	7.57%
Garanti Bank	174	1,114,200	8,913,599	9,050,672	6.44%
First Bank	149	1,078,087	7,546,612	7,715,241	5.49%
Credit Europe Bank	135	1,003,329	7,023,305	7,125,060	5.07%
Libra Internet Bank	155	1,316,422	6,582,110	6,687,595	4.76%
Patria Bank	55	1,189,356	5,946,781	6,030,462	4.29%
ProCredit Bank	170	848,310	5,089,863	5,155,203	3.67%
EximBank	29	1,536,987	3,073,974	3,165,247	2.25%
			109,842,776	111,376,175	79.31%

Top 10 dețineri de obligațiuni la 31 decembrie 2023

Emitent	Simbol	Numar	Valoare actualizata (EUR)	Pondere in activ
Ministerul Finantelor Publice	ROV1AN91PRA1	99,508	10,030,300	7.14%
CEC Bank	XS2574275280	35	3,728,711	2.66%
Ministerul Finantelor Publice	ROJQC1L9FV15	28,069	2,841,087	2.02%
Ministerul Finantelor Publice	ROVJSKSV4CU2	20,986	2,119,626	1.51%
BT Leasing Transilvania IFN SA	ROGDVS5SSKL4	17	1,697,615	1.21%
ING Bank NV	XS2404231032	1,500	1,517,080	1.08%
ING Bank NV	XS2183144737	1,000	1,012,865	0.72%
Citigroup G.M.H. Inc.	XS2157785846	4	1,010,635	0.72%
ING Bank NV	XS2203969089	1,000	1,010,150	0.72%
Barclays Bank plc	XS1998584087	1,000	1,007,958	0.72%
			25,976,027	18.50%

Și în viitor, activele Fondului vor fi alocate în funcție de oportunitățile din piață și în urma unei analize riguroase a acestora, pentru a obține o rentabilitate cât mai mare. Alocarea pe diferite clase de instrumente financiare la 31 decembrie 2023 este prezentată mai jos.

BT EURO FIX la 31.12.2023



Contextul de piață în perioada de raportare

Macro zona EURO:

Economia zonei Euro a stagnat în 2023, cu o evoluție mai slabă în semestrul 2. Prețurile la energie au continuat să scadă în a doua jumătate a anului dar chiar și așa au rămas semnificativ mai mari decât cele de până în 2020, lucru care ridică probleme de competitivitate (ex: industria chimică). Încetinirea economică din China, al treilea partener de export al Europei, a fost un alt factor negativ pentru economie.

Inflația a încetinit puternic de la 9.2% la final de 2022 la 2.9% la final de 2023. BCE a majorat dobânda de referință

până la 4.5% (+250 pb în 2023 și respectiv +450 pb în mai puțin de 2 ani). Piața se așteaptă ca BCE să devină mai puțin restrictivă și să reducă dobânda de referință de la jumătatea anului. Ritmul de creștere a creditării a încetinit puternic : de la 3.8% la 0.1% pentru persoane fizice și de la 6.4% la 0.5% la persoane juridice. Profitabilitatea băncilor a crescut susținută de marjele de dobândă mai mari și de un cost al riscului relativ mic.

Macro SUA:

Putem spune că economia SUA a mers relativ bine în 2023 (+2.5%) ținând cont de premisele defavorabile de la final de 2022 (inflație ridicată; cel mai agresiv ciclu de întărire a politicii monetare din ultimele decenii era în derulare; riscul geopolitic). Evoluția este cu atât mai bună cu cât o raportăm la performanța din alte țări (Japonia +1.9%, Marea Britanie -0.2%, zona Euro +0.4%). Consumul populației a fost robust susținut de procesul dezinflaționist și de creșterea salariilor. Inflația s-a înjumătățit (de la 6.5% la final de 2022 la 3.4% la final de 2023) dar scăderea către ținta FED (2%) s-a oprit în ultimele luni și evoluția recentă sugerează în cel mai bun caz un progres lent.

Piața muncii a oferit susținere pentru economie: rata șomajului rămâne mică raportat la istoric (3.7% la final de 2023 vs 5.6% media din ultimii 30 ani) iar câștigul salarial a crescut cu 4.2% anual (peste inflație). În aceste condiții, FED a urcat dobânda de referință la 5.5% (vs 4.5% la final de 2022) și se pregătește să reducă dobânda în 2024. Piața a observat că inflația scade greu și și-a redus estimările de tăieri de dobândă din 2024 de la 6-7 câte vedea la începutul anului 2023 la 2-3 la final de an.

Creșterea dobânzilor din ultimii 2 ani a produs primele victime în sistemul bancar (Silicon Valley Bank a fost cea mai importantă) și nu e de neglijat impactul pe real estate-ul comercial (unde pe lângă creșterea costului de refinanțare gradul de ocupare s-a redus după Covid). Politica fiscală a rămas extrem de relaxată (deficit de USD 1.7 trilioane în 2023; aprox 6.5% din PIB) și e destul de dificil de menținut pe termen lung, dar miza extrem de ridicată a alegerilor din 2024 face improbabilă creșterea disciplinei fiscale pe termen scurt.

Macro România:

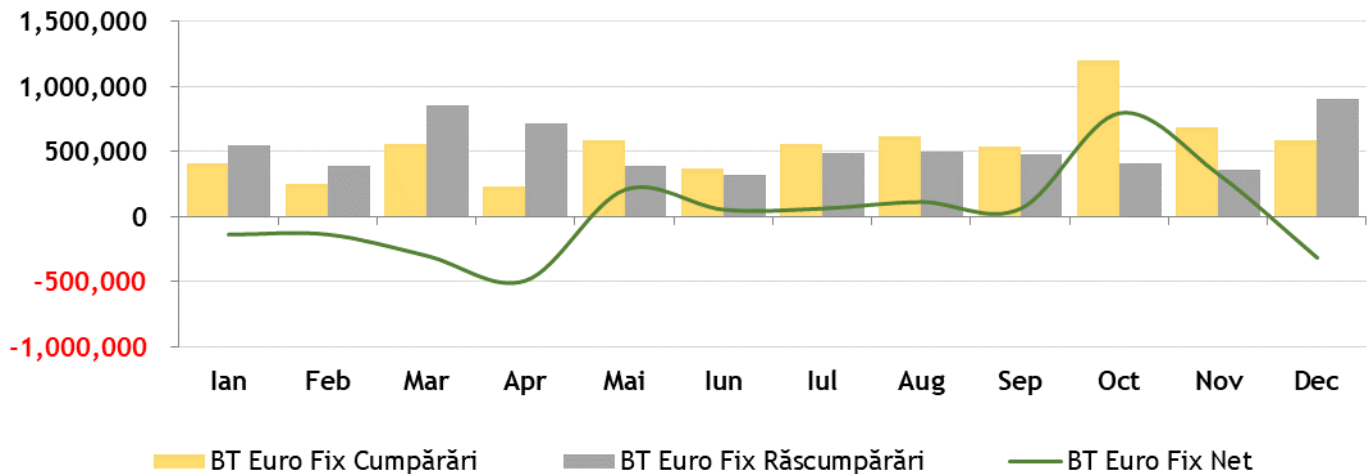
Economia României a crescut cu 2.1% în 2023, performanța bună venind din consumul populației și din investiții. Industria a evoluat modest (aport -0.5%; impact negativ dinspre zona euro) iar construcțiile au contribuit cu +0.8%. Inflația a scăzut de la 16.4% la final de 2022 la 6.6% la final de 2023 dar încă se menține în afara intervalului țintă BNR (2.5% +/- 1pp). BNR a crescut dobânda de referință la 7% în ianuarie 2023 și a menținut-o neschimbată în restul anului. Surplusul de lichiditate din piața interbancară a crescut semnificativ (de la 10 mld la 45 mld lei) fapt care a dus la scăderea dobânzilor (ROBOR 3 luni a încheiat anul la ~6.2% adică a scăzut cu ~140 puncte de baza). Creditul acordat sectorului privat a crescut modest (+6.4%) probabil și ca efect al creșterii dobânzilor. Deficitul bugetar (5.68%) continuă să fie un element de risc pentru economie și va trebui gestionat prudent în următorii ani. Cursul de schimb s-a menținut relativ stabil (depreciere a leului de doar ~1%) în condițiile în care rezervele valutare au crescut cu EUR 13.2 mld (+30%).

Evoluția activelor nete, a numărului unităților de fond și a valorii unitare a activului net în 2023

Activul net¹ al Fondului la data de 31 decembrie 2023 a fost de 139,981,332.21 EUR, față de 134,526,802.56 EUR la aceeași dată a anului trecut, reprezentând o creștere de 4.1%. Numărul de unități de fond în circulație la data de 31 decembrie 2023 a fost de 13,386,262.10 unități de fond, în creștere cu 1.8% de la 13,146,433.44 la aceeași dată a anului trecut.

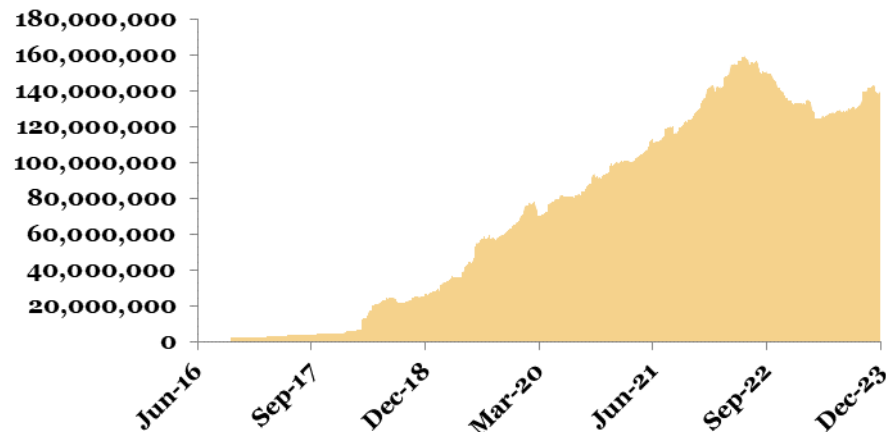
În 2023, volumul total al cumpărărilor de unități de fond la BT Euro Fix a fost de 6,611,364.37 unități în valoare totală de 68,366,170.29 EUR, iar volumul total al răscumpărărilor a fost de 6,371,535.71 unități în valoare totală de 65,780,736.94 EUR, rezultând un volum al intrărilor nete de 239,828.66 unități de fond în valoare de 2,585,433.35 EUR.

Graficul de mai jos prezintă evoluția lunară a cumpărărilor/răscumpărărilor de unități de fond în perioada raportată.

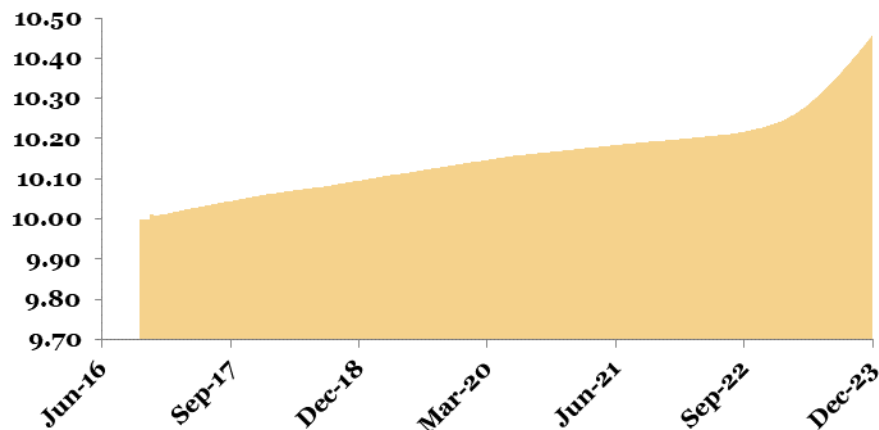


Evoluția valorii activelor nete¹ de la lansarea Fondului până la sfârșitul perioadei de raportare este prezentată în graficul de mai jos:

¹ Raportul cuprinde valori rezultate (VAN, VUAN) din aplicarea prevederilor Prospectului de emisiune al Fondului și a reglementărilor ASF aplicabile, în vigoare. Ca urmare a introducerii Normei ASF nr. 39/2015, începând cu anul 2015 întocmirea situațiilor financiare ale Fondului se face cu respectarea Standardelor Internaționale de Raportare Financiară (IFRS). Prin aplicarea regulilor de evaluare a activelor Fondului în baza Regulamentului ASF nr. 9/2014, respectiv în baza IFRS, pot rezulta diferențe. Subscrierea și răscumpărarea unităților de fond de către investitorii Fondului se realizează întotdeauna la valoarea unitară a activului net a acestuia, calculată pe baza prevederilor reglementărilor ASF.

BT Euro Fix VAN

Evoluția valorii unitare a activelor nete¹ de la lansarea Fondului este prezentată în graficul de mai jos:

BT Euro Fix VUAN

La data de 31 decembrie 2023, valoarea unitară a activului net calculată în baza prevederilor reglementărilor ASF în vigoare, coroborat cu cele ale documentelor constitutive ale Fondului, a fost de 10.457 EUR.

La aceeași dată, valoarea unitară a activului net rezultată în urma aplicării Standardelor Internaționale de Raportare Financiară, ca urmare a prevederilor Normei ASF nr. 39/2015, a fost de 10.325 EUR.

Date financiare în perioada de raportare¹ (standarde IFRS)

Fondul a realizat în perioada de raportare venituri totale din activitatea curentă de 4,342,426.07 EUR. Profitul net al investiției, respectiv rezultatul exercițiului, după deducerea cheltuielilor Fondului, a fost de 3,634,106.60 EUR. În perioada raportată, valoarea totală a comisionului cuvenit societății de administrare a fost de 172,723.08 EUR, respectiv valoarea totală a comisionului cuvenit depozitarului Fondului a fost de 106,944.91 EUR.

Valoarea contului de capital la sfârșitul perioadei de raportare este de 133,862,625.42 EUR, corespunzătoare numărului de unități de fond emise și aflate în circulație, iar prima de emisiune corespunzătoare acestora este de 4,351,597.56 EUR.

Remunerații

BT Asset Management SAI - Remunerație platită în anul financiar 2023

În anul 2016, Administratorul a implementat Politica de remunerare, conformă cu prevederile Legii 74/2015 a OUG 32/2012 și a Ghidurilor ESMA privind politicile solide de remunerare în conformitate cu Directiva OPCVM și DAFIA, fiind armonizată și la cerințele politicii Grupului Banca Transilvania. Prevederile Politicii de remunerare a Administratorului (acordarea a minim 50% din remunerația variabilă în unități de fond ale fondurilor administrate) care derivă exclusiv din cerințele legale specifice (Legea nr. 74/2015, OUG32/2012, Ghiduri ESMA privind politicile solide de remunerare în conformitate cu Directiva OPCVM și DAFIA) - sunt aplicabile începând cu remunerația variabilă aferentă anului 2017.

Fondul nu plătește comisioane de performanță salariaților BT Asset Management SAI. Cuantumul total al remunerațiilor pentru exercițiul financiar 2023, defalcat în remunerații fixe și remunerații variabile, plătite de Administrator personalului sau și numărul beneficiarilor este prezentată în cele ce urmează:

Indicatori/sume brute	Sume aferente activității desfășurate în anul supus raportării (n) (lei)	Sume plătite efectiv în cursul anului supus raportării (n) (lei)	Sume de plătit în cursul anului de transmitere a raportării (n+1) sau amânate* (lei)	Număr beneficiari
1. Remunerații acordate întregului personal SAI/AFIA (inclusiv funcțiile externalizate)	7,634,737	8,804,744	116,134	51
Remunerații fixe	7,162,289	7,162,289		51
Remunerații variabile exceptând comisioanele de performanță, din care:	472,448	1,642,455		39
numerar	374,151	1,033,153		39
alte forme (unitati de fond, avantaj salarial in natura)	98,297	609,302	116,134	18
Remunerații variabile reprezentând comisioane de performanță	0	0		0
2. Remunerații acordate personalului identificat al SAI/AFIA** (inclusiv funcțiile externalizate)	4,801,549	5,706,382	116,134	20
A. Membri CA/CS, din care	166,726	166,726		4
Remunerații fixe	166,726	166,726		4
Remunerații variabile exceptând comisioanele de performanță, din care:	0	0		0
- numerar	0	0		0

alte forme (cu indicarea separată a fiecărei categorii)	0	0	0
Remunerații variabile reprezentând comisioane de performanță	0	0	0
B. Directori/membri			
Directorat, din care:	1,384,964	1,784,099	116,134
Remunerații fixe	1,284,008	1,284,008	3
Remunerații variabile exceptând comisioanele de performanță , din care:	100,956	500,091	116,134
- numerar	2,659	251,375	3
alte forme (unitati de fond, avantaj salarial in natura)	98,297	248,716	3
Remunerații variabile reprezentând comisioane de performanță	0	0	0

Indicatori/sume brute	Sume aferente activității desfășurate în anul supus raportării (n) (lei)	Sume plătite efectiv în cursul anului supus raportării (n) (lei)	Sume de plătit în cursul anului de transmitere a raportării (n+1) sau amânate* (lei)	Număr beneficiari
C. Funcții cu atribuții de control (cu indicarea expresă a tuturor funcțiilor incluse în această categorie) ***	1,119,912	1,297,064		5
Remunerații fixe	1,037,213	1,037,213		5
Remunerații variabile exceptând comisioanele de performanță , din care:	82,699	259,851		4
- numerar	82,699	152,606		4
alte forme (unitati de fond)	0	107,245		4
Remunerații variabile reprezentând comisioane de performanță	0	0		0
D. Alte funcții decât cele indicate la lit. A-C de mai sus, incluse în categoria personalului identificat (cu indicarea expresă a tuturor funcțiilor incluse în această categorie)****	2,129,947	2,458,493		8
Remunerații fixe	1,982,809	1,982,809		8
Remunerații variabile exceptând comisioanele de performanță , din care:	147,138	475,684		8
- numerar	147,138	273,256		8
alte forme (unitati de fond)	0	202,428		8
Remunerații variabile reprezentând comisioane de performanță.	0	0		0

Funcțiile cu atribuții de control, prezentate în secțiunea C de mai sus, sunt:

- ✓ Director economic
- ✓ Ofițer de conformitate
- ✓ Administrator risc
- ✓ Auditor intern

Alte funcții decât cele indicate la lit. A-C de mai sus, incluse în categoria personalului identificat, prezentate în secțiunea D de mai sus, sunt:

- ✓ Director marketing și vânzări
- ✓ Director direcție operațiuni
- ✓ Director analiză și management active
- ✓ Director dezvoltare digitală
- ✓ Manager tehnologia informațiilor și comunicații
- ✓ Manager fond

Politica de remunerare a BT Asset Management SAI S.A. este elaborată având ca obiective principale reglementarea principiilor ce guvernează remunerarea angajaților societății, inclusiv pentru acele categorii de personal ale căror activități profesionale au un impact semnificativ asupra profilului de risc al societății sau al fondurilor de investiții administrate, respectiv aplicarea unor practici de remunerare care promovează și sunt compatibile cu o administrare solidă și eficace a riscurilor, care nu încurajează asumarea unor riscuri excesive, care nu sunt incompatibile cu prevederile documentelor constitutive ale fondurilor de investiții administrate și nu afectează obligația societății de a acționa în interesul investitorilor acestora.

Principiile Politicii de remunerare sunt revizuite, analizate și avizate cel puțin anual de către Comitetul de Remunerare și Nominalizare, asigurându-se astfel că acestea (i)previn acordarea de stimulente care ar putea conduce la o asumare excesivă a riscurilor respectiv (ii)corespund cu strategia de afaceri, obiectivele, valorile și interesele pe termen lung ale BT Asset Management SAI S.A și ale Grupului Financiar Banca Transilvania.

Comitetul de Remunerare și Nominalizare este numit de către Consiliul de Administrație al BT Asset Management SAI S.A și este format din minim 3 membri neexecutivi ai structurii de conducere ai societății.

Modificarea Politicii de remunerare se efectuează cu respectarea principiilor ce derivă din apartenența la Grupul Financiar Banca Transilvania și este aprobată de către Consiliul de Administrație al societății.

Criteriile² în baza cărora se efectuează evaluarea acordării de prime periodice (performanța anuală, performanța pe termen scurt, proiecte speciale) sunt, de asemenea, revizuite și aprobate anual de către Comitetul de Remunerare și Nominalizare.

Anual sunt aprobate criteriile cantitative/calitative astfel:

- a) criteriile de performanță pe termen scurt - de către Comitetul de Remunerare și Nominalizare ;
- b) criteriile colective de performanță anuală a Conducerii executive – de către Consiliul de Administrație
- c) criteriile colective de performanță anuală a celorlalți angajați – de către Comitetul de Remunerare și Nominalizare ;

² Începând din anul 2018, acestea sunt notificate Autorității de Supraveghere Financiară

Politicile și practicile de remunerare se aplică tuturor angajaților BT Asset Management SAI S.A.

Remunerația anuală a angajaților BT Asset Management SAI S.A. are două componente:

- (i) componentă fixă : salariul de bază, indemnizațiile, tichete de masă acordate conform prevederilor legale și ale Contractului Colectiv de Muncă, primă de vacanță (o singură dată pe an), pensie³ facultativă privată (pilon III), asigurare medicala în funcție de opțiunea angajaților⁴
- (ii) componentă variabilă, structurată astfel:
 - a) Componentă variabilă standard
 - b) Prime anuale de performanță
 - c) Prime periodice pentru atingerea/depășirea obiectivelor pe termen scurt
 - d) Prime pentru proiecte speciale
 - e) componentă variabilă extraordinară

În cadrul ședințelor desfășurate în cursul anului 2023, Comitetul de Remunerare și Nominalizare a analizat și avizat Politica de remunerare, în versiunile modificate / actualizate în cursul anului 2023. Modificările intervenite în cursul anului 2023 au vizat alinierea la prevederile Grupului Financiar BT.

Sumarul Politicii de remunerare este publicat pe pagina de internet a BT Asset Management SAI S.A.

Pe parcursul anului 2023, Comitetul de Remunerare și Nominalizare nu a sesizat nereguli în elaborarea sau aplicarea Politicii de remunerare în cadrul BT Asset Management SAI S.A.

Ca urmare a apartenenței la Grupul Financiar BT, punerea în aplicare a Politicii de remunerare a BT Asset Management SAI S.A. face obiectul anual al unei evaluări independente din partea Direcției de Audit a Băncii Transilvania.

Informații privind tranzacțiile incidente prevederilor Regulamentului (UE) nr. 2365/2015

În decursul anului 2023, BT Euro Fix nu a efectuat tranzacții cu instrumente financiare de tipul contractelor repo și nu a efectuat operațiuni de finanțare a Fondului prin instrumente financiare în sensul prevederilor Regulamentului UE nr. 2365/2015.

Conflictul de interese

În decursul anului 2023, tipurile de activitate de administrare a portofoliului colectiv: (i) administrarea investițiilor/ administrarea portofoliului, (ii) administrarea riscurilor, (iii) desfășurarea de alte activități precum: servicii juridice și de contabilitate aferente administrării de portofolii/servicii juridice și de contabilitate, cereri de informare ale clienților/ din partea clienților; evaluarea portofoliului și determinarea valorii titlurilor de participare, inclusiv aspectele fiscale/evaluarea și stabilirea prețului, inclusiv returnări de taxe; monitorizarea conformității cu reglementările în vigoare/controlul respectării legislației aplicabile; menținerea unui registru al deținătorilor de titluri

³ Pensia facultativă privată a fost acordată începând cu anul 2017

⁴ Începând cu luna decembrie 2020

de participare; distribuția veniturilor; emiterea și răscumpărarea titlurilor de participare; ținerea evidențelor; (iv) marketing și distribuție/distribuire; (v) activități legate de activele Fondului și anume servicii necesare pentru îndeplinirea atribuțiilor de administrare ale societății de administrare, precum și alte servicii legate de administrarea fondurilor de investiții alternative și a societăților și a altor active în care a investit, nu au fost afectate de conflicte de interese.

Fondul nu are dețineri, directe sau indirecte, de acțiuni, obligațiuni necotate sau orice alte instrumente financiare necotate emise de societăți cu care societatea de administrare se află în relații de afaceri sau în raporturi juridice pecuniare. De asemenea, nu s-au materializat situații de conflict de interese prin efectuarea de tranzacții între fond și societăți cu care societatea de administrare, directorii, administratorii sau angajații acesteia au deja relații de afaceri sau se află în raporturi juridice pecuniare.

Diverse

În cursul semestrului 1, investitorii fondului au fost informați prin Nota de Informare din data de 03.05.2023 referitor la faptul că, prin Autorizatia ASF nr.50/24.04.2023 au fost autorizate modificările documentelor constitutive – Prospect de emisiune – ca urmare a introducerii posibilității de a semna formularele de operațiuni și cu semnătură electronică SMS-OTP.

De asemenea, prin Nota de Informare din data de 31.05.2023, investitorii au fost informați referitor la noua valoare a comisionului curent de administrare, de 0,015% pe lună aplicat la media lunară a activelor nete ale fondului.

În cursul semestrului 2, investitorii Fondului au fost informați prin Nota de Informare din data de 08.01.2023 referitor la actualizarea documentelor constitutive ale Fondului ca urmare a modificării structurii conducerii executive a BT Asset Management SAI. Componența conducerii executive a societății de administrare a fost aprobată de către ASF prin Autorizatia nr.221/15.10.2021.

Prin Nota de Informare din data de 25.09.2023 investitorii Fondului au fost informați referitor la faptul că, prin Autorizatia ASF nr.128/22.09.2023 au fost autorizate Modificările documentelor constitutive – Prospect de emisiune, Reguli, Contract societate - ale Fondului, ca urmare a:

- Modificării adresabilității fondului în sensul stabilirii unor criterii de acceptare a investitorilor
- Prevederii unei sume minime pentru investiția inițială
- Completării privind plata de răscumpărări în cazul în care investitorul nu mai deține cont la Banca Transilvania
- Eliminării acceptării de împuterniciți pe conturile de investiție
- Actualizării prevederilor referitoare la riscul de durabilitate, în conformitate cu Art.6 din reg. Reg. UE 2088/2019
- Actualizării prevederilor privind neluarea în considerare a efectelor negative ale deciziilor de investiții asupra factorilor de durabilitate, consecință a publicării Reg. UE 1288/2022
- Corecție erori materiale

De asemenea, investitorii Fondului au fost informați prin Nota de Informare din data de 29.09.2023 referitor la actualizarea documentelor constitutive - Prospect de emisiune – ca urmare a :

- modificării componenței consiliului de administrație al BT Asset Management SAI SA (autorizată de către Autoritatea de Supraveghere Financiară, prin Autorizația ASF nr.137/25.09.2023), astfel:
 - RUNCAN Luminița Delia
 - ILAȘ Ioana Mihaela
 - NISTOR Ioan-Alin
- modificării componenței Comitetului de Remunerare și Nominalizare, consecință a modificării
 - de la punctul (i)
- menționarea persoanei care a fost numită în calitate de înlocuitor ai directorilor, membri ai conducerii executive, dl.VUȘCAN ADRIAN RADU
- modificării auditorului financiar al fondului, noul auditor fiind DELLOITE AUDIT S.R.L.
- modificarea detalierii activităților desfășurate de Directorul General al BT Asset Management SAI, ca urmare a modificărilor în structura organizatorică a societății.

Acțiuni întreprinse în cadrul AGOA/AGEA a companiilor din portofoliul entităților administrate:

În cursul anului 2023, nu au fost exercitate, în cadrul AGOA/AGEA ale emitenților din cadrul portofoliului, drepturile de vot aferente deținerilor Fondului.

Evenimente ulterioare datei de 31 decembrie 2023

Fără evenimente ulterioare notabile începând cu 31.12.2023 și până la data acestui raport.

BT Asset Management SAI S.A.

DASCAL Dan,

Director General



BT Euro Fix – Raport anual 2023

Fondul deschis de investitii BT Euro Fix: Situația activelor și obligațiilor la 31/12/2023

Nr.	Denumire element	Inceputul perioadei de raportare(*)				Sfarsitul perioadei de raportare				Diferente
		% din activul net	% din activul total	Valuta (euro)	12/31/2022 lei [1]	% din activul net	% din activul total	Valuta (euro)	12/31/2023 lei [2]	
I.	TOTAL ACTIVE	100.19%	100.00%	134,776,945.36	666,795,459.48	100.32%	100.00%	140,433,731.34	698,601,639.92	31,806,180.44
1	Valori mobiliare si instrumente ale pietei monetare din care:	18.57%	18.54%	24,988,086.41	123,626,058.75	20.50%	20.43%	28,690,578.41	142,724,151.36	19,098,092.61
1.1	Valori mobiliare si instrumente ale pietei monetare admise sau tranzactionate pe o piata reglementata sau un sistem alternativ de tranzactionare din Romania, din care:	12.95%	12.93%	17,426,870.44	86,217,698.86	12.43%	12.39%	17,396,479.11	86,540,524.98	322,826.12
1.1.1	- actiuni, tranzactionate in ultimele 30 zile de tranzactionare	0.00%	0.00%	0.00	0.00	0.00%	0.00%	0.00	0.00	0.00
1.1.2	- actiuni netranzactionate in ultimele 30 de zile de tranzactionare	0.00%	0.00%	0.00	0.00	0.00%	0.00%	0.00	0.00	0.00
1.1.3	- drepturi de preferinta/alocare	0.00%	0.00%	0.00	0.00	0.00%	0.00%	0.00	0.00	0.00
1.1.4	- alte valori mobiliare asimilate acestora	0.00%	0.00%	0.00	0.00	0.00%	0.00%	0.00	0.00	0.00
1.1.5	- obligatiuni din care:	12.95%	12.93%	17,426,870.44	86,217,698.86	12.43%	12.39%	17,396,479.11	86,540,524.98	322,826.12
	- Obligatiuni emise de Administratia Publica Centrala	11.17%	11.15%	15,030,981.19	74,364,276.34	10.71%	10.67%	14,991,013.24	74,574,294.46	210,018.12
	- Obligatiuni emise de Administratia Publica Locala	0.00%	0.00%	0.00	0.00	0.00%	0.00%	0.00	0.00	0.00
	- Obligatiuni Corporative	1.78%	1.78%	2,395,889.26	11,853,422.52	1.72%	1.71%	2,405,465.87	11,966,230.52	112,808.00
1.1.6	- alte titluri de creanta	0.00%	0.00%	0.00	0.00	0.00%	0.00%	0.00	0.00	0.00
1.1.7	- alte valori mobiliare instrumente ale pietei monetare din care:	0.00%	0.00%	0.00	0.00	0.00%	0.00%	0.00	0.00	0.00
	- Titluri de stat	0.00%	0.00%	0.00	0.00	0.00%	0.00%	0.00	0.00	0.00
	- Certificate de Depozit	0.00%	0.00%	0.00	0.00	0.00%	0.00%	0.00	0.00	0.00
1.2	Valori mobiliare si instrumente ale pietei monetare admise sau tranzactionate pe o piata reglementata sau un sistem alternativ de tranzactionare din stat membru, din care:	5.62%	5.61%	7,561,215.97	37,408,359.89	8.07%	8.04%	11,294,099.30	56,183,626.38	18,775,266.49
1.2.1	- actiuni, tranzactionate in ultimele 30 zile de tranzactionare	0.00%	0.00%	0.00	0.00	0.00%	0.00%	0.00	0.00	0.00
1.2.2	- actiuni netranzactionate in ultimele 30 de zile de tranzactionare	0.00%	0.00%	0.00	0.00	0.00%	0.00%	0.00	0.00	0.00
1.2.3	- drepturi de preferinta/alocare	0.00%	0.00%	0.00	0.00	0.00%	0.00%	0.00	0.00	0.00
1.2.4	- alte valori mobiliare asimilate acestora	0.00%	0.00%	0.00	0.00	0.00%	0.00%	0.00	0.00	0.00
1.2.5	- obligatiuni	5.62%	5.61%	7,561,215.97	37,408,359.89	8.07%	8.04%	11,294,099.30	56,183,626.38	18,775,266.49
	- Obligatiuni emise de Administratia Publica Centrala	0.00%	0.00%	0.00	0.00	0.00%	0.00%	0.00	0.00	0.00
	- Obligatiuni emise de Administratia Publica Locala	0.00%	0.00%	0.00	0.00	0.00%	0.00%	0.00	0.00	0.00
	- Obligatiuni Corporative	5.62%	5.61%	7,561,215.97	37,408,359.89	8.07%	8.04%	11,294,099.30	56,183,626.38	18,775,266.49
1.2.6	- alte titluri de creanta	0.00%	0.00%	0.00	0.00	0.00%	0.00%	0.00	0.00	0.00
1.2.7	- alte valori mobiliare instrumente ale pietei monetare	0.00%	0.00%	0.00	0.00	0.00%	0.00%	0.00	0.00	0.00
	- Titluri de stat	0.00%	0.00%	0.00	0.00	0.00%	0.00%	0.00	0.00	0.00
	- Certificate de Depozit	0.00%	0.00%	0.00	0.00	0.00%	0.00%	0.00	0.00	0.00
1.3	Valori mobiliare si instrumente ale pietei monetare admise la cota oficiala a unei burse din stat tert sau negociate pe o alta piata reglementata sau un sistem alternativ de tranzactionare dintr-un stat tert care opereaza in mod regulat si este recunoscuta si deschisa publicului, aprobata de ASF, din care:	0.00%	0.00%	0.00	0.00	0.00%	0.00%	0.00	0.00	0.00
1.3.1	- actiuni, tranzactionate in ultimele 30 zile de tranzactionare	0.00%	0.00%	0.00	0.00	0.00%	0.00%	0.00	0.00	0.00
1.3.2	- actiuni netranzactionate in ultimele 30 de zile de tranzactionare	0.00%	0.00%	0.00	0.00	0.00%	0.00%	0.00	0.00	0.00

BT Euro Fix – Raport anual 2023

1.3.3	- drepturi de preferinta/alocare	0.00%	0.00%	0.00	0.00	0.00%	0.00%	0.00	0.00	0.00
1.3.4	- alte valori mobiliare asimilate acestora	0.00%	0.00%	0.00	0.00	0.00%	0.00%	0.00	0.00	0.00
1.3.5	- obligatiuni									
	- Obligatiuni emise de Administratia Publica Centrala	0.00%	0.00%	0.00	0.00	0.00%	0.00%	0.00	0.00	0.00
	- Obligatiuni emise de Administratia Publica Locala	0.00%	0.00%	0.00	0.00	0.00%	0.00%	0.00	0.00	0.00
	- Obligatiuni Corporative	0.00%	0.00%	0.00	0.00	0.00%	0.00%	0.00	0.00	0.00
1.3.6	- alte titluri de creanta									
1.3.7.	- alte valori mobiliare instrumente ale pietei monetare	0.00%	0.00%	0.00	0.00	0.00%	0.00%	0.00	0.00	0.00
	- Titluri de stat	0.00%	0.00%	0.00	0.00	0.00%	0.00%	0.00	0.00	0.00
	- Certificate de Depozit	0.00%	0.00%	0.00	0.00	0.00%	0.00%	0.00	0.00	0.00
2	Valori mobiliare nou emise din care:	0.00%	0.00%	0.00	0.00	0.00%	0.00%	0.00	0.00	0.00
2.1	- actiuni	0.00%	0.00%	0.00	0.00	0.00%	0.00%	0.00	0.00	0.00
2.2	- obligatiuni	0.00%	0.00%	0.00	0.00	0.00%	0.00%	0.00	0.00	0.00
2.3.	'- drepturi de preferinta (ulterior inregistrarii anterior tranzactionarii)	0.00%	0.00%	0.00	0.00	0.00%	0.00%	0.00	0.00	0.00
3	Alte valori mobiliare si instrumente ale pietei monetare mentionate la art.83 alin.(1) lit.a) din O.U.G. nr.32/2012 din care:	0.00%	0.00%	0.00	0.00	0.00%	0.00%	0.00	0.00	0.00
3.1	Valori mobiliare netranzactionate din care:	0.00%	0.00%	0.00	0.00	0.00%	0.00%	0.00	0.00	0.00
3.1.1	- Actiuni	0.00%	0.00%	0.00	0.00	0.00%	0.00%	0.00	0.00	0.00
3.1.2	- Obligatiuni emise de Administratia Publica Centrala	0.00%	0.00%	0.00	0.00	0.00%	0.00%	0.00	0.00	0.00
3.1.3	- Obligatiuni emise de Administratia Publica Locala	0.00%	0.00%	0.00	0.00	0.00%	0.00%	0.00	0.00	0.00
								0.00	0.00	0.00
3.1.4	- Obligatiuni Corporative	0.00%	0.00%	0.00	0.00	0.00%	0.00%	0.00	0.00	0.00
								0.00	0.00	0.00
3.2	Instrumente ale pietei monetare	0.00%	0.00%	0.00	0.00	0.00%	0.00%	0.00	0.00	0.00
4.	Produse structurate admise sau tranzactionate pe o piata reglementata sau un sistem alternativ de tranzactionare, din care:	0.00%	0.00%	0.00	0.00	0.00%	0.00%	0.00	0.00	0.00
4.1.	Produse structurate admise sau tranzactionate pe o piata reglementata sau un sistem alternativ de tranzactionare din Romania	0.00%	0.00%	0.00	0.00	0.00%	0.00%	0.00	0.00	0.00
4.1.	Produse structurate admise sau tranzactionate pe o piata reglementata sau un sistem alternativ de tranzactionare dintr-un stat membru	0.00%	0.00%	0.00	0.00	0.00%	0.00%	0.00	0.00	0.00
4.3	Produse structurate admise sau tranzactionate pe o piata reglementata sau un sistem alternativ de tranzactionare dintr-un stat tert	0.00%	0.00%	0.00	0.00	0.00%	0.00%	0.00	0.00	0.00
5.	Depozite bancare din care:									
5.1	Depozite bancare constituite la institutii de credit din Romania	79.69%	79.54%	107,200,924.35	530,365,853.13	79.57%	79.31%	111,376,174.75	554,051,918.91	23,686,065.78
5.2	Depozite bancare constituite la institutii de credit din stat membru	79.69%	79.54%	107,200,924.35	530,365,853.13	79.57%	79.31%	111,376,174.75	554,051,918.91	23,686,065.78
5.3	Depozite bancare constituite la institutii de credit din stat tert	0.00%	0.00%	0.00	0.00	0.00%	0.00%	0.00	0.00	0.00
6.	Instrumente financiare derivate tranzactionate pe o piata reglementata din care:	0.00%	0.00%	0.00	0.00	0.00%	0.00%	0.00	0.00	0.00
6.1	Instrumente financiare derivate tranzactionate pe o piata reglementata din Romania	0.00%	0.00%	0.00	0.00	0.00%	0.00%	0.00	0.00	0.00
6.2	Instrumente financiare derivate tranzactionate pe o piata reglementata din stat membru	0.00%	0.00%	0.00	0.00	0.00%	0.00%	0.00	0.00	0.00
6.3	Instrumente financiare derivate tranzactionate pe o piata reglementata din stat tert	0.00%	0.00%	0.00	0.00	0.00%	0.00%	0.00	0.00	0.00
6.4	Instrumente financiare derivate negociate in afara pietelor reglementate	0.00%	0.00%	0.00	0.00	0.00%	0.00%	0.00	0.00	0.00
7	Conturi curente si numerar	1.95%	1.94%	2,620,512.59	12,964,724.00	0.29%	0.29%	408,519.75	2,032,222.35	-10,932,501.65
8	Instrumente ale pietei monetare altele decit cele tranzactionate pe o piata reglementata conform art.82 lit.g) din O.U.G. nr.32/2012 din care:	0.00%	0.00%	0.00	0.00	0.00%	0.00%	0.00	0.00	0.00
8.1.	-titluri emise de Administratia Publica Centrala	0.00%	0.00%	0.00	0.00	0.00%	0.00%	0.00	0.00	0.00

BT Euro Fix – Raport anual 2023

8.2.	-certIFICATE DE DEPOZIT	0.00%	0.00%	0.00	0.00	0.00%	0.00%	0.00	0.00	0.00
8.3.	-contracte de report pe titluri emise de Administratia Publica Centrala	0.00%	0.00%	0.00	0.00	0.00%	0.00%	0.00	0.00	0.00
8.4.	-alte tipuri de instrumente ale pietei monetare	0.00%	0.00%	0.00	0.00	0.00%	0.00%	0.00	0.00	0.00
9.	Titluri de participare la OPCVM/AOPC	0.00%	0.00%	0.00	0.00	0.00%	0.00%	0.00	0.00	0.00
10.	Dividende/alte drepturi de incasat /majorari capital cu pretatie/cupon,principal de incasat	0.00%	0.00%	0.00	0.00	0.00%	0.00%	0.00	0.00	0.00
11.	Titluri suport pentru operatiunile de report	0.00%	0.00%	0.00	0.00	0.00%	0.00%	0.00	0.00	0.00
12.	Alte active (sume in tranzit,sume SSIF,sume UF nealocate, etc.) ,din care:	-0.02%	-0.02%	-32,578.00	-161,176.40	-0.03%	-0.03%	-41,541.57	-206,652.69	-45,476.29
12.1	Sume UF nealocate	-0.02%	-0.02%	-32,578.00	-161,176.40	-0.03%	-0.03%	-41,541.57	-206,652.69	-45,476.29
12.2	Tranzactii in curs de decontare	0.00%	0.00%	0.00	0.00	0.00%	0.00%	0.00	0.00	0.00
.II.	TOTAL OBLIGATII	0.19%	0.19%	250,142.81	1,237,556.54	0.32%	0.32%	452,399.13	2,250,504.71	1,012,948.17
1	Cheltuieli pentru plata comisioanelor datorate SAI	0.01%	0.01%	6,818.92	33,735.92	0.02%	0.02%	21,029.72	104,614.45	70,878.53
2	Cheltuieli pentru plata comisioanelor datorate depozitarului	0.01%	0.01%	9,098.76	45,015.21	0.01%	0.01%	9,445.70	46,988.58	1,973.37
3	Cheltuieli cu comisioanele datorate intermediarilor	0.00%	0.00%	0.00	0.00	0.00%	0.00%	0.00	0.00	0.00
4	Cheltuieli cu comisioanele de rulaj si alte servicii bancare	0.00%	0.00%	0.00	0.00	0.00%	0.00%	0.00	0.00	0.00
5	Cheltuieli cu dobânzile	0.00%	0.00%	0.00	0.00	0.00%	0.00%	0.00	0.00	0.00
6	Cheltuieli de emisiune	0.00%	0.00%	0.00	0.00	0.00%	0.00%	0.00	0.00	0.00
7	Cheltuieli cu plata comisioanelor/tarifelor datorate ASF	0.01%	0.01%	10,492.89	51,912.52	0.01%	0.01%	10,917.65	54,310.94	2,398.42
8.	Cheltuieli cu auditul financiar	0.00%	0.00%	237.25	1,173.77	0.00%	0.00%	237.25	1,180.22	6.45
9.	Alte cheltuieli aprobate (impozit pe venit retinut la sursa)	0.00%	0.00%	0.00	0.00	0.00%	0.00%	1,944.08	9,671.02	9,671.02
10.	Rascumparari de platit	0.17%	0.17%	223,494.99	1,105,719.11	0.29%	0.29%	408,824.73	2,033,739.50	928,020.39
.III.	VALOAREA ACTIVULUI NET (I-II)	100.00%	99.81%	134,526,802.55	665,557,902.94	100.00%	99.68%	139,981,332.21	696,351,135.21	30,793,232.27

Fondul deschis de investitii BT Euro Fix este denominat in Euro si este operational din data de 07.11.2016

4.9474

4.9746

Director General Adjunct, Calin Condor

BT Euro Fix-Situatia detaliata la data de 31.12.2023

I. VALORI MOBILIARE ADMISE SAU TRANZACTIONATE PE O PIATA REGLEMENTATA SAU PE UN SISTEM ALTERNATIV DE TRANZACTIONARE DIN ROMANIA

5. Obligatiuni admise la tranzactionare emise sau garantate de autoritati ale administratiei publice locale/obligatiuni corporative

Emitent	Simbol	CodISIN	Numar	Data	Data	Data	Rata	Valoarea Initiala	Cresterile Zilnice	Dobanda Cumulata	Discount/Prima Cumulata	Valoarea Totala RON	Ponderel nTot ObligEmisiune %
			Obligatiuni Detinute	Achizitie	Cupon	Scadenta Cupon	Cupon %						
BT Leasing Transilvania IFN SA	BTL24E	ROGD VS5S SKL4	12	12/12/2019	12/12/202	3	5.685%	1,200,000.00	15.7917	3,790.00	0.00	5,988,373.73	7.907%

BT Euro Fix – Raport anual 2023

BT Leasing Transilvania IFN SA	BTL24E	ROGD VS5S SKL4 ROS5	5	3/14/2022	12/12/2022	3	6/11/2024	5.685%	477,500.00	15.7917	1,579.17	14,746.02	2,456,582.75	7.907%
Libra Internet Bank SA	LIBRA28E	62L84 EW2	7	9/28/2021	9/28/2023		9/27/2024	4.250%	700,000.00	11.8056	7,850.69	0.00	3,521,274.04	1.750%
												11,966,230.52		
Total														

6. Obligatiuni admise la tranzactionare emise sau garantate de autoritati ale administratiei publice centrale

Serie/ISIN	CodISIN	Numar Obligatiuni Detinute	Data Achizitie	Data Cupon	Data Scadenta Cupon	Rata Cupon %	Valoare Initiala	Crestere Zilnica	Dobanda Cumulata	Discount/ Prima Cumulata	Valoare Totala RON	Ponderel nTot ObligEmisiune %	Ponderel nAct TotalOPC VM %
ROJQC1L9FV15	ROJQC1L9FV15	110	10/8/2020	8/12/2023	8/11/2024	2.000%	11,209.00	0.005	85.36	-139.41	55,491.38	1.667%	0.008%
ROJQC1L9FV15	ROJQC1L9FV15	605	10/12/2020	8/12/2023	8/11/2024	2.000%	61,710.00	0.005	469.45	-806.21	305,307.32	1.667%	0.044%
ROJQC1L9FV15	ROJQC1L9FV15	100	10/15/2020	8/12/2023	8/11/2024	2.000%	10,185.00	0.005	77.60	-123.16	50,439.64	1.667%	0.007%
ROJQC1L9FV15	ROJQC1L9FV15	899	9/14/2021	8/12/2023	8/11/2024	2.000%	90,259.60	0.005	697.58	-211.28	451,424.59	1.667%	0.065%
ROJQC1L9FV15	ROJQC1L9FV15	130	9/15/2021	8/12/2023	8/11/2024	2.000%	13,065.00	0.005	100.87	-38.17	65,305.05	1.667%	0.009%
ROJQC1L9FV15	ROJQC1L9FV15	250	12/15/2021	8/12/2023	8/11/2024	2.000%	24,950.00	0.005	193.99	27.96	125,220.36	1.667%	0.018%
ROJQC1L9FV15	ROJQC1L9FV15	2,025	12/16/2021	8/12/2023	8/11/2024	2.000%	202,196.250	0.005	1,571.31	169.74	1,014,506.48	1.667%	0.145%
ROJQC1L9FV15	ROJQC1L9FV15	1,236	12/17/2021	8/12/2023	8/11/2024	2.000%	123,600.00	0.005	959.08	0.00	619,631.61	1.667%	0.089%
ROJQC1L9FV15	ROJQC1L9FV15	150	10/22/2020	8/12/2023	8/11/2024	2.000%	15,300.00	0.005	116.39	-199.32	75,698.87	1.667%	0.011%
ROJQC1L9FV15	ROJQC1L9FV15	1,175	10/27/2020	8/12/2023	8/11/2024	2.000%	119,850.00	0.005	911.75	1,559.06	592,985.72	1.667%	0.085%
ROJQC1L9FV15	ROJQC1L9FV15	150	10/28/2020	8/12/2023	8/11/2024	2.000%	15,300.00	0.005	116.39	-198.97	75,700.57	1.667%	0.011%
ROJQC1L9FV15	ROJQC1L9FV15	9,302	10/30/2020	8/12/2023	8/11/2024	2.000%	950,664.400	0.005	7,217.95	13,564.84	4,697,601.86	1.667%	0.672%
ROJQC1L9FV15	ROJQC1L9FV15	2,200	11/5/2020	8/12/2023	8/11/2024	2.000%	224,840.00	0.005	1,707.10	3,202.57	1,111,049.70	1.667%	0.159%
ROJQC1L9FV15	ROJQC1L9FV15	2,000	11/6/2020	8/12/2023	8/11/2024	2.000%	204,440.00	0.005	1,551.91	2,937.03	1,010,116.80	1.667%	0.145%

BT Euro Fix – Raport anual 2023

ROJQC1L9FV15	ROJQC1L9FV15	850	11/24/2020	8/12/2023	8/11/2024	2.000%	86,105.00	0	0.005	659.56	-727.04	428,002.26	1.667%	0.061%	
ROJQC1L9FV15	ROJQC1L9FV15	4	11/25/2020	8/12/2023	8/11/2024	2.000%	71,190.00	406.400	0.005	3.10	-4.21	2,016.18	1.667%	0.0003%	
ROJQC1L9FV15	ROJQC1L9FV15	700	11/30/2020	8/12/2023	8/11/2024	2.000%	618,368.0	0	0.005	543.17	-781.54	352,955.95	1.667%	0.051%	
ROJQC1L9FV15	ROJQC1L9FV15	6,183	2/1/2022	8/12/2023	8/11/2024	2.000%	525,393.2	618,368.0	0.005	4,797.7	4	-36.91	3,099,816.73	1.667%	0.444%
ROV1AN91PRA1	ROV1AN91PRA1	5,233	12/9/2020	12/4/2023	12/3/2024	1.850%	22,188.40	0	0.005	740.63	2	1,285.1	2,610,912.39	3.447%	0.374%
ROV1AN91PRA1	ROV1AN91PRA1	221	12/10/2020	12/4/2023	12/3/2024	1.850%	303,000.0	0	0.005	31.28	-54.25	110,264.12	3.447%	0.016%	
ROV1AN91PRA1	ROV1AN91PRA1	3,000	12/14/2020	12/4/2023	12/3/2024	1.850%	202,500.0	0	0.005	424.59	6	1,838.6	1,500,269.39	3.447%	0.215%
ROV1AN91PRA1	ROV1AN91PRA1	2,000	12/15/2020	12/4/2023	12/3/2024	1.850%	811,200.0	0	0.005	283.06	8	1,531.6	1,001,145.11	3.447%	0.143%
ROV1AN91PRA1	ROV1AN91PRA1	8,000	12/16/2020	12/4/2023	12/3/2024	1.850%	202,800.0	0	0.005	1,132.2	4	6,859.5	4,006,904.51	3.447%	0.574%
ROV1AN91PRA1	ROV1AN91PRA1	2,000	12/17/2020	12/4/2023	12/3/2024	1.850%	911,700.0	0	0.005	283.06	9	1,714.2	1,001,729.11	3.447%	0.143%
ROV1AN91PRA1	ROV1AN91PRA1	9,000	12/18/2020	12/4/2023	12/3/2024	1.850%	101,600.0	0	0.005	1,273.7	7	7,160.7	4,506,057.39	3.447%	0.645%
ROV1AN91PRA1	ROV1AN91PRA1	1,000	12/23/2020	12/4/2023	12/3/2024	1.850%	254,125.0	0	0.005	141.53	-977.53	501,260.59	3.447%	0.072%	
ROV1AN91PRA1	ROV1AN91PRA1	2,500	1/6/2021	12/4/2023	12/3/2024	1.850%	254,375.0	0	0.005	353.83	7	2,507.6	1,253,455.71	3.447%	0.179%
ROV1AN91PRA1	ROV1AN91PRA1	2,500	1/7/2021	12/4/2023	12/3/2024	1.850%	2,040,000.000	0	0.005	353.83	9	2,658.6	1,253,948.09	3.447%	0.180%
ROV1AN91PRA1	ROV1AN91PRA1	20,000	1/11/2021	12/4/2023	12/3/2024	1.850%	824,257.8	0	0.005	2,830.6	0	24,272.93	10,041,516.99	3.447%	1.437%
ROV1AN91PRA1	ROV1AN91PRA1	8,077	1/14/2021	12/4/2023	12/3/2024	1.850%	2,041,800.000	50	0.005	1,143.1	4	10,036.75	4,056,110.95	3.447%	0.581%
ROV1AN91PRA1	ROV1AN91PRA1	20,000	1/15/2021	12/4/2023	12/3/2024	1.850%	612,000.0	0	0.005	2,830.6	0	25,328.36	10,045,220.91	3.447%	1.438%
ROV1AN91PRA1	ROV1AN91PRA1	6,000	2/12/2021	12/4/2023	12/3/2024	1.850%	86,105.00	0	0.005	849.18	0	7,195.9	3,012,882.81	3.447%	0.431%

BT Euro Fix – Raport anual 2023

ROV1AN91PRA1	ROV1AN91PRA1	5,000	4/6/2021	12/4/2023	12/3/2024	1.850%	507,000.00	0.005	707.65	4,110.39	2,505,194.91	3.447%	0.359%
ROV1AN91PRA1	ROV1AN91PRA1	1,677	5/20/2021	12/4/2023	12/3/2024	1.850%	169,377.00	0.005	237.35	-966.37	838,956.21	3.447%	0.120%
ROV1AN91PRA1	ROV1AN91PRA1	3,300	5/21/2021	12/4/2023	12/3/2024	1.850%	333,300.00	0.005	467.05	1,900.78	1,650,901.92	3.447%	0.236%
ROVJSKSV4CU2	ROVJSKSV4CU2	5,000	6/15/2021	3/24/2023	3/23/2024	1.550%	498,000.00	0.004	5,992.49	1,067.13	2,512,469.55	1.494%	0.360%
ROVJSKSV4CU2	ROVJSKSV4CU2	5,000	6/28/2021	3/24/2023	3/23/2024	1.550%	499,950.00	0.004	5,992.49	26.50	2,516,993.33	1.494%	0.360%
ROVJSKSV4CU2	ROVJSKSV4CU2	7,500	8/12/2021	3/24/2023	3/23/2024	1.550%	750,000.00	0.004	8,988.73	0.00	3,775,665.33	1.494%	0.541%
ROVJSKSV4CU2	ROVJSKSV4CU2	570	12/22/2021	3/24/2023	3/23/2024	1.550%	55,974.00	0.004	683.14	488.89	284,278.64	1.494%	0.041%
ROVJSKSV4CU2	ROVJSKSV4CU2	1,000	11/11/2021	3/24/2023	3/23/2024	1.550%	98,300.00	0.004	1,198.50	832.94	499,108.75	1.494%	0.071%
ROVJSKSV4CU2	ROVJSKSV4CU2	1,706	11/12/2021	3/24/2023	3/23/2024	1.550%	168,041.00	0.004	2,044.64	1,252.99	852,341.15	1.494%	0.122%
ROVJSKSV4CU2	ROVJSKSV4CU2	210	2/25/2022	3/24/2023	3/23/2024	1.550%	20,160.00	0.004	251.68	381.05	103,435.53	1.494%	0.015%
											74,574,294.46		10.675%
Total											6		

II. VALORI MOBILIARE ADMISE SAU TRANZACTIONATE PE O PIATA REGLEMENTATA SAU PE UN SISTEM ALTERNATIV DE TRANZACTIONARE DIN ALT STAT MEMBRU

2. Obligatiuni admise la tranzactionare emise sau garantate de autoritati ale administratiei publice locale/obligatiuni corporative

Emitent	CodISIN	Numar	Data	Data	Data	Rata	Valoare	Crestere	Dobanda	Discont/	Valuta	CursValutar	Valoare	Ponderel	Pondere
		Obligatiuni	Achizitie	Cupon	Scadenta	Cupon	Initiala	Zilnica	Cumulata	Prima		BNR	Totala	nTot	InAct
		Detinute			Cupon	%				Cumulative		Valuta/ RON	RON	%	%
Barclays Bank plc	XS1998584087	1,000	9/6/2019	6/20/2023	3	1.500%	1,000,000.00	0.0417	7,958.33	0.00	EU	4.9746	5,014,189.53	37.037%	0.718%
Barclays Bank plc	XS2019560486	500	11/5/2019	12/20/2023	23	1.460%	500,000.00	0.0406	223.06	0.00	EU	4.9746	2,488,409.63	20.000%	0.356%
BNP Paribas Issuance B.V.	XS2123768090	10	11/5/2022	11/12/2023	4	1.250%	1,000,000.00	3.4722	1,701.39	0.00	EU	4.9746	4,983,063.74	50.000%	0.713%
CEC Bank	XS2574275280	25	2/7/2023	2/7/2023	2/6/2024	7.500%	2,500,000.00	20.5479	168,493.15	0.00	EU	4.9746	13,274,686.03	1.242%	1.900%
CEC Bank	XS2574275280	10	11/16/2023	2/7/2023	2/6/2024	7.500%	992,600.00	20.5479	67,397.26	220.47	EU	4.9746	5,274,159.10	1.242%	0.755%

BT Euro Fix – Raport anual 2023

Citigroup G.M.H. Inc.	XS215778		4/24/202	10/29/20				1,000,0	41.541	10,634.6		EU		5,027,50		
	5846	4	0	23	1/28/2024	5.982%	00.00		7	7	0.00	R	4.9746	3.21	50.000%	0.720%
	XS218314			4/24/202			1,000,0			12,864.5		EU		5,038,59	100.000	
ING Bank NV	4737	1,000	6/5/2020	3	4/23/2024	1.875%	00.00	0.0521		8	0.00	R	4.9746	6.16	%	0.721%
	XS220396		7/14/202	4/19/202			1,000,0			10,150.0		EU		5,025,09	100.000	
ING Bank NV	9089	1,000	0	3	4/18/2024	1.450%	00.00	0.0403		0	0.00	R	4.9746	2.19	%	0.719%
	XS240423		1/26/202	7/13/202			1,500,0			17,080.0		EU		7,546,86		
ING Bank NV	1032	1,500	2	3	7/12/2024	2.440%	00.00	0.0678		0	0.00	R	4.9746	6.17	60.000%	1.080%
Nomura Bank International plc.	XS194016		1/31/201	6/30/202			500,000					EU		2,511,06		
	9300	500	9	3	6/29/2024	1.900%	.00	0.0528		4,776.39	0.00	R	4.9746	0.62	16.667%	0.359%
													56,183,6			
Total													26.38		8.042%	

III. VALORI MOBILIARE ADMISE SAU TRANZACTIONATE PE O PIATA REGLEMENTATA DINTR-UN STAT TERT

IV. INSTRUMENTE ALE PIETEI MONETARE ADMISE SAU TRANZACTIONATE PE O PIATA REGLEMENTATA DIN ROMANIA

V. INSTRUMENTE ALE PIETEI MONETARE ADMISE SAU TRANZACTIONATE PE O PIATA REGLEMENTATA DIN ALT STAT MEMBRU

VI. INSTRUMENTE ALE PIETEI MONETARE ADMISE SAU TRANZACTIONATE PE O PIATA REGLEMENTATA DINTR-UN STAT TERT

VII. VALORI MOBILIARE NOU EMISE

VIII. ALTE VALORI MOBILIARE SI INSTRUMENTE ALE PIETEI MONETARE MENTIONATE LA ART.83 (1) LIT. A) DIN O.U.G. nr.32/2012

VIII.1. ALTE VALORI MOBILIARE MENTIONATE LA ART.83 (1) LIT. A) DIN O.U.G. nr.32/2012

VIII.2. ALTE INSTRUMENTE ALE PIETEI MONETARE MENTIONATE LA ART.83 (1) LIT. A) DIN O.U.G. nr.32/2012

IX. DISPONIBIL IN CONTURI CURENTE SI NUMERAR

1. Disponibil in conturi curente si numerar in lei

Denumire	Valoare	PondereInAct
Banca	Curenta	TotalOPCVM
	RON	%

Banca Transilvania	3,015.77	0.000%
BRD-Groupe Societe Generale	314.17	0.000%
Intesa Sanpaolo Bank	0.00	0.000%
TRANZIT	0.00	0.000%
Total	3,329.94	0.001%

2. Disponibil in conturi curente si numerar denuminate in valuta

Denumire	Valoare	Valuta	CursValutar	Valoare	PondereInAct
Banca	Curenta		BNR	Actualizata	TotalOPCVM
			Valuta/RON	RON	%
Alpha Bank	0.00	EUR	4.9746	0.00	0.000%
Banca Transilvania	0.00	EUR	4.9746	0.00	0.000%
Banca Transilvania	351,750.20	EUR	4.9746	1,749,816.54	0.251%
BRD-Groupe Societe Generale	56,100.17	EUR	4.9746	279,075.91	0.040%
CEC Bank	0.00	EUR	4.9746	0.00	0.000%
Credit Europe Bank	0.00	EUR	4.9746	0.00	0.000%
Exim Banca Romaneasca	0.00	EUR	4.9746	0.00	0.000%
First Bank	0.00	EUR	4.9746	0.00	0.000%
Garanti Bank	0.00	EUR	4.9746	0.00	0.000%
Intesa Sanpaolo Bank	0.00	EUR	4.9746	0.00	0.000%
Libra Internet Bank	0.00	EUR	4.9746	0.00	0.000%
Patria Bank	0.00	EUR	4.9746	0.00	0.000%
ProCredit Bank	0.00	EUR	4.9746	0.00	0.000%
SSIF Alpha Bank	0.00	EUR	4.9746	0.00	0.000%
SSIF BT Capital Partners	0.00	EUR	4.9746	0.00	0.000%
Sume UF Nealocate	-41,541.57	EUR	4.9746	-206,652.69	-0.030%
TRANZIT	0.00	EUR	4.9746	0.00	0.000%
TRANZIT	0.00	EUR	4.9746	0.00	0.000%
Vista Bank	0.00	EUR	4.9746	0.00	0.000%
Total				1,822,239.76	0.261%

X. DEPOZITE BANCARE**X.1. DEPOZITE BANCARE CONSTITUITE IN INSTITUTII DE CREDIT DIN ROMANIA****2. Depozite bancare denuminate in valuta**

Denumire	Data	Data	Rata	Valoare	Crestere	Dobanda	Valuta	CursValutar	Valoare	PondereInAct
Banca	Constituirii	Scadentei	Dobanzii	Initiala	Zilnica	Cumulata		BNR	Actualizata	TotalOPCVM
			%					Valuta/RON	RON	%

BT Euro Fix – Raport anual 2023

Alpha Bank	1/31/2023	1/17/2024	3.10%	1,000,000.00	84.93	28,452.05	EUR	4.9746	5,116,137.57	0.732%
Alpha Bank	4/4/2023	3/20/2024	3.30%	1,002,203.81	90.61	24,645.98	EUR	4.9746	5,108,166.96	0.731%
Alpha Bank	5/4/2023	4/3/2024	3.55%	1,000,000.00	97.26	23,536.99	EUR	4.9746	5,091,687.11	0.729%
Alpha Bank	5/30/2023	5/22/2024	3.55%	1,459,603.75	141.96	30,663.68	EUR	4.9746	7,413,484.36	1.061%
Alpha Bank	6/16/2023	6/12/2024	3.55%	1,000,000.00	97.26	19,354.79	EUR	4.9746	5,070,882.34	0.726%
Alpha Bank	7/28/2023	7/23/2024	3.80%	1,000,000.00	104.11	16,345.21	EUR	4.9746	5,055,910.88	0.724%
Alpha Bank	8/22/2023	8/20/2024	3.80%	1,000,000.00	104.11	13,742.47	EUR	4.9746	5,042,963.29	0.722%
Alpha Bank	10/24/2023	9/18/2024	3.80%	1,500,000.00	156.16	10,775.34	EUR	4.9746	7,515,503.01	1.076%
Alpha Bank	11/22/2023	11/20/2024	3.70%	770,469.48	78.10	3,124.10	EUR	4.9746	3,848,318.62	0.551%
Alpha Bank	12/6/2023	12/5/2024	3.70%	1,531,947.76	155.29	4,037.63	EUR	4.9746	7,640,912.92	1.094%
Banca Transilvania	4/24/2023	4/24/2024	3.30%	1,000,000.00	91.67	23,100.00	EUR	4.9746	5,089,513.26	0.729%
Banca Transilvania	10/30/2023	10/10/2024	3.45%	1,000,000.00	95.83	6,037.50	EUR	4.9746	5,004,634.15	0.716%
Banca Transilvania	10/30/2023	10/29/2024	3.50%	1,000,000.00	97.22	6,125.00	EUR	4.9746	5,005,069.43	0.716%
Banca Transilvania	10/31/2023	3/19/2024	2.95%	1,000,000.00	81.94	5,080.56	EUR	4.9746	4,999,873.75	0.716%
Banca Transilvania	10/31/2023	9/24/2024	3.40%	1,000,000.00	94.44	5,855.56	EUR	4.9746	5,003,729.07	0.716%
Banca Transilvania	11/2/2023	4/16/2024	3.15%	1,000,000.00	87.50	5,250.00	EUR	4.9746	5,000,716.65	0.716%
Banca Transilvania	11/6/2023	11/6/2024	3.50%	1,500,000.00	145.83	8,166.67	EUR	4.9746	7,502,525.92	1.074%
Banca Transilvania	11/16/2023	6/25/2024	3.00%	1,500,000.00	125.00	5,750.00	EUR	4.9746	7,490,503.95	1.072%
Banca Transilvania	11/16/2023	11/14/2024	3.25%	1,500,000.00	135.42	6,229.17	EUR	4.9746	7,492,887.63	1.073%
Banca Transilvania	12/18/2023	1/4/2024	2.25%	1,000,000.00	62.50	875.00	EUR	4.9746	4,978,952.77	0.713%
Banca Transilvania	12/18/2023	1/8/2024	2.25%	1,000,000.00	62.50	875.00	EUR	4.9746	4,978,952.77	0.713%
Banca Transilvania	12/19/2023	1/10/2024	2.45%	1,000,000.00	68.06	884.72	EUR	4.9746	4,979,001.13	0.713%
Banca Transilvania	12/27/2023	1/12/2024	2.10%	1,500,000.00	87.50	437.50	EUR	4.9746	7,464,076.39	1.068%
Banca Transilvania	12/28/2023	12/17/2024	3.20%	1,000,000.00	88.89	355.56	EUR	4.9746	4,976,368.77	0.712%
Banca Transilvania	12/28/2023	12/23/2024	3.20%	1,000,000.00	88.89	355.56	EUR	4.9746	4,976,368.77	0.712%
Banca Transilvania	12/29/2023	1/3/2024	2.00%	500,000.00	27.78	83.33	EUR	4.9746	2,487,714.53	0.356%
Banca Transilvania	12/29/2023	1/16/2024	2.30%	1,500,000.00	95.83	287.50	EUR	4.9746	7,463,330.20	1.068%
CEC Bank	5/9/2023	5/9/2024	3.50%	1,000,000.00	95.89	22,726.03	EUR	4.9746	5,087,652.91	0.728%
CEC Bank	5/31/2023	5/28/2024	3.50%	1,500,000.00	143.84	30,924.66	EUR	4.9746	7,615,737.81	1.090%
CEC Bank	6/13/2023	6/13/2024	3.50%	1,000,000.00	95.89	19,369.86	EUR	4.9746	5,070,957.31	0.726%
CEC Bank	8/11/2023	8/8/2024	3.60%	1,500,000.00	147.95	21,156.16	EUR	4.9746	7,567,143.43	1.083%
CEC Bank	9/5/2023	9/5/2024	3.60%	1,500,000.00	147.95	17,457.53	EUR	4.9746	7,548,744.23	1.081%
CEC Bank	10/12/2023	10/8/2024	3.65%	1,000,000.00	100.00	8,100.00	EUR	4.9746	5,014,894.26	0.718%
CEC Bank	10/24/2023	9/25/2024	3.65%	1,500,000.00	150.00	10,350.00	EUR	4.9746	7,513,387.11	1.076%
CEC Bank	11/28/2023	11/27/2024	3.65%	1,500,000.00	150.00	5,100.00	EUR	4.9746	7,487,270.46	1.072%
Credit Europe Bank	1/20/2023	1/10/2024	3.30%	1,003,483.79	90.73	31,391.17	EUR	4.9746	5,148,088.98	0.737%
Credit Europe Bank	2/15/2023	2/13/2024	3.30%	1,004,340.73	90.80	29,057.09	EUR	4.9746	5,140,740.79	0.736%
Credit Europe Bank	7/5/2023	3/6/2024	3.60%	1,012,471.16	99.86	17,974.83	EUR	4.9746	5,126,056.62	0.734%
Credit Europe Bank	10/11/2023	2/28/2024	3.70%	1,029,612.00	104.37	8,558.47	EUR	4.9746	5,164,482.82	0.739%
Credit Europe Bank	10/17/2023	2/28/2024	3.70%	575,676.94	58.36	4,435.08	EUR	4.9746	2,885,825.25	0.413%

BT Euro Fix – Raport anual 2023

Credit Europe Bank	11/16/2023	10/9/2024	3.80%	1,023,434.57	106.55	4,901.27	EUR	4.9746	5,115,559.47	0.732%
Credit Europe Bank	11/24/2023	11/21/2024	3.80%	1,374,286.12	143.08	5,436.90	EUR	4.9746	6,863,570.14	0.983%
Exim Banca Romaneasca	1/11/2023	1/11/2024	3.15%	1,517,979.11	132.82	47,152.23	EUR	4.9746	7,785,902.36	1.115%
Exim Banca Romaneasca	2/16/2023	2/15/2024	3.20%	1,555,995.04	138.31	44,121.10	EUR	4.9746	7,959,937.75	1.139%
Exim Banca Romaneasca	5/18/2023	5/15/2024	3.45%	1,384,246.04	132.66	30,245.78	EUR	4.9746	7,036,531.01	1.007%
Exim Banca Romaneasca	6/22/2023	6/20/2024	3.65%	1,739,803.48	176.40	34,044.57	EUR	4.9746	8,824,184.51	1.263%
Exim Banca Romaneasca	7/13/2023	7/10/2024	4.10%	1,284,808.42	146.33	25,167.97	EUR	4.9746	6,516,608.55	0.933%
Exim Banca Romaneasca	8/2/2023	7/30/2024	4.05%	1,529,907.84	172.11	26,161.42	EUR	4.9746	7,740,822.14	1.108%
Exim Banca Romaneasca	10/19/2023	10/15/2024	4.06%	1,347,006.96	151.91	11,241.52	EUR	4.9746	6,756,742.89	0.967%
Exim Banca Romaneasca	10/26/2023	10/24/2024	4.06%	1,757,504.09	198.21	13,279.90	EUR	4.9746	8,808,942.04	1.261%
Exim Banca Romaneasca	11/7/2023	11/5/2024	3.95%	1,529,222.12	167.79	9,228.43	EUR	4.9746	7,653,176.10	1.096%
Exim Banca Romaneasca	11/14/2023	11/13/2024	3.95%	1,000,000.00	109.72	5,266.67	EUR	4.9746	5,000,799.58	0.716%
First Bank	2/21/2023	2/21/2024	3.40%	1,000,000.00	94.44	29,655.56	EUR	4.9746	5,122,124.55	0.733%
First Bank	3/16/2023	3/12/2024	3.70%	1,000,000.00	102.78	29,908.33	EUR	4.9746	5,123,381.98	0.733%
First Bank	4/20/2023	4/17/2024	3.85%	1,000,000.00	106.94	27,377.78	EUR	4.9746	5,110,793.50	0.732%
First Bank	5/24/2023	5/21/2024	3.85%	1,506,033.33	161.06	35,755.74	EUR	4.9746	7,669,783.91	1.098%
First Bank	6/29/2023	6/26/2024	4.05%	1,007,620.40	113.36	21,084.46	EUR	4.9746	5,117,395.20	0.733%
First Bank	9/12/2023	8/28/2024	4.00%	1,016,780.40	112.98	12,540.29	EUR	4.9746	5,120,458.70	0.733%
First Bank	9/14/2023	9/10/2024	4.00%	1,016,177.78	112.91	12,307.04	EUR	4.9746	5,116,300.59	0.732%
Garanti Bank	2/8/2023	2/8/2024	3.20%	753,257.88	66.04	21,594.77	EUR	4.9746	3,854,581.99	0.552%
Garanti Bank	4/20/2023	4/10/2024	3.75%	1,500,000.00	154.11	39,452.05	EUR	4.9746	7,658,158.17	1.096%
Garanti Bank	5/9/2023	5/8/2024	3.75%	1,000,000.00	102.74	24,349.32	EUR	4.9746	5,095,728.13	0.729%
Garanti Bank	6/8/2023	6/5/2024	3.75%	1,000,000.00	102.74	21,267.12	EUR	4.9746	5,080,395.41	0.727%
Garanti Bank	10/4/2023	10/2/2024	3.85%	1,326,029.67	139.87	12,448.33	EUR	4.9746	6,658,392.66	0.953%
Garanti Bank	10/24/2023	10/22/2024	3.85%	1,000,000.00	105.48	7,278.08	EUR	4.9746	5,010,805.54	0.717%
Garanti Bank	11/14/2023	11/12/2024	3.85%	1,000,000.00	105.48	5,063.01	EUR	4.9746	4,999,786.45	0.716%
Garanti Bank	11/21/2023	3/21/2024	3.75%	1,334,311.61	137.09	5,620.56	EUR	4.9746	6,665,626.57	0.954%
Intesa Sanpaolo Bank	1/31/2023	1/30/2024	3.40%	1,501,491.78	141.81	47,505.53	EUR	4.9746	7,705,642.02	1.103%
Intesa Sanpaolo Bank	2/22/2023	2/20/2024	2.90%	1,001,200.00	80.65	25,244.15	EUR	4.9746	5,106,149.07	0.731%
Intesa Sanpaolo Bank	4/19/2023	3/27/2024	3.60%	1,017,316.54	101.73	26,145.04	EUR	4.9746	5,190,803.98	0.743%
Intesa Sanpaolo Bank	5/17/2023	5/14/2024	3.80%	1,513,362.67	159.74	36,581.34	EUR	4.9746	7,710,351.47	1.104%
Intesa Sanpaolo Bank	6/21/2023	6/19/2024	4.00%	1,322,622.64	146.96	28,509.87	EUR	4.9746	6,721,343.78	0.962%
Intesa Sanpaolo Bank	7/6/2023	7/3/2024	4.00%	1,014,094.49	112.68	20,169.21	EUR	4.9746	5,145,048.20	0.737%
Intesa Sanpaolo Bank	8/24/2023	8/21/2024	4.10%	1,286,917.02	146.57	19,053.52	EUR	4.9746	6,496,681.05	0.930%
Intesa Sanpaolo Bank	9/5/2023	9/4/2024	4.05%	759,453.13	85.44	10,081.74	EUR	4.9746	3,828,128.16	0.548%
Intesa Sanpaolo Bank	9/7/2023	9/4/2024	4.05%	769,780.56	86.60	10,045.64	EUR	4.9746	3,879,323.42	0.555%
Intesa Sanpaolo Bank	10/24/2023	4/9/2024	3.95%	1,025,252.86	112.49	7,762.02	EUR	4.9746	5,138,835.82	0.736%
Intesa Sanpaolo Bank	11/15/2023	4/25/2024	4.00%	1,108,016.32	123.11	5,786.31	EUR	4.9746	5,540,722.56	0.793%
Intesa Sanpaolo Bank	12/5/2023	12/4/2024	4.00%	1,010,300.00	112.26	3,030.90	EUR	4.9746	5,040,915.90	0.722%
Libra Internet Bank	3/9/2023	3/7/2024	3.60%	1,000,000.00	98.63	29,391.78	EUR	4.9746	5,120,812.35	0.733%

BT Euro Fix – Raport anual 2023

Libra Internet Bank	6/7/2023	6/6/2024	3.75%	1,000,000.00	102.74	21,369.86	EUR	4.9746	5,080,906.51	0.727%
Libra Internet Bank	7/19/2023	7/17/2024	4.00%	1,516,777.40	166.22	27,592.88	EUR	4.9746	7,682,624.39	1.100%
Libra Internet Bank	9/13/2023	9/11/2024	4.00%	1,528,724.98	167.53	18,428.47	EUR	4.9746	7,696,469.55	1.102%
Libra Internet Bank	11/9/2023	11/7/2024	3.90%	1,536,607.56	164.19	8,701.83	EUR	4.9746	7,687,296.09	1.100%
Patria Bank	2/7/2023	2/7/2024	3.40%	752,700.00	70.11	22,997.56	EUR	4.9746	3,858,785.08	0.552%
Patria Bank	6/28/2023	3/13/2024	4.00%	1,022,235.10	112.03	20,948.82	EUR	4.9746	5,189,422.73	0.743%
Patria Bank	8/29/2023	2/27/2024	3.85%	1,581,954.53	166.86	20,857.96	EUR	4.9746	7,973,351.01	1.141%
Patria Bank	10/5/2023	1/18/2024	3.90%	1,543,982.85	164.97	14,517.67	EUR	4.9746	7,752,916.69	1.110%
Patria Bank	11/23/2023	4/11/2024	3.90%	1,045,908.80	111.75	4,358.43	EUR	4.9746	5,224,659.36	0.748%
ProCredit Bank	2/2/2023	1/16/2024	2.95%	500,000.00	40.41	13,456.85	EUR	4.9746	2,554,242.45	0.366%
ProCredit Bank	2/2/2023	1/23/2024	3.35%	513,564.45	47.14	15,696.08	EUR	4.9746	2,632,859.43	0.377%
ProCredit Bank	6/27/2023	4/23/2024	4.00%	1,010,065.69	110.69	20,810.12	EUR	4.9746	5,128,194.80	0.734%
ProCredit Bank	10/17/2023	10/16/2024	4.15%	1,000,000.00	113.70	8,641.10	EUR	4.9746	5,017,586.02	0.718%
ProCredit Bank	11/14/2023	3/26/2024	4.00%	1,031,592.80	113.05	5,426.46	EUR	4.9746	5,158,756.01	0.738%
ProCredit Bank	12/20/2023	12/11/2024	3.85%	1,034,639.61	109.13	1,309.60	EUR	4.9746	5,153,432.94	0.738%
Total									554,051,918.91	79.309%

X.2. DEPOZITE BANCARE CONSTITUITE IN INSTITUTII DE CREDIT DIN ALT STAT MEMBRU

X.3. DEPOZITE BANCARE CONSTITUITE IN INSTITUTII DE CREDIT DINTR-UN STAT TERT

XI. INSTRUMENTE FINANCIARE DERIVATE TRANZACTIONATE PE O PIATA REGLEMENTATA

XII. INSTRUMENTE FINANCIARE DERIVATE NEGOCIATE IN AFARA PIETELOR REGLEMENTATE

XIII. INSTRUMENTE ALE PIETEI MONETARE ALTELE DECAT CELE TRANZACTIONATE PE O PIATA REGLEMENTATA CONFORM ART.82 LIT.G) DIN O.U.G. NR.32/2012

XIV. TITLURI DE PARTICIPARE LA OPCVM/AOPC

XV. DIVIDENDE SAU ALTE DREPTURI DE PRIMIT

BT Asset Management SAI SA

Director, Calin CONDOR

Certificare Depozitar

Director, Claudia IONESCU

Fondul deschis de investitii BT Euro Fix: Situația valorii unitare a activului net la 31/12/2023

Denumire Element	Perioada Curenta	Perioada Corespunzatoare Anului Precedent	Diferente
	31.12.2023	31.12.2022	
	[1]	[2]	[1]-[2]
Valoare Activ Net	139,981,332.21	134,526,802.55	5,454,529.66
Numar Unitati de Fond in Circulatie	13,386,262.10	13,146,433.44	239,828.66
Valoare Unitara a Activului Net	10.457	10.233	0.224

Fondul deschis de investitii BT Euro Fix :Evoluția activului net și a VUAN în ultimii 3 ani

Denumire Element	An T-2	An T-1	An T
	31.12.2021	31.12.2022	31.12.2023
Valoare Activ Net	129,381,760.06	134,526,802.55	139,981,332.21
Valoare Unitara a Activului Net	10.196	10.233	10.457

Fondul deschis de investitii BT Euro Fix este denominat in Euro si este operational din data de 07.11.2016

Director General Adjunct, Calin Condor

Situatia pozitiei financiare la 31 decembrie 2023 (standarde IFRS)

SITUAȚIA POZIȚIEI FINANCIARE	Nota	31 Decembrie 2023 (EUR)	31 Decembrie 2022 (EUR)	31 Decembrie 2023 (RON)	31 Decembrie 2022 (RON)
Numerar si depozite bancare	3	111,338,365	109,676,574	553,863,831	542,613,880
Active financiare recunoscute la valoarea justa prin contul de profit sau pierdere	4	27,369,798	22,600,830	136,153,799	111,815,348
Total Active		138,708,163	132,277,404	690,017,630	654,429,228
Alte datorii nefinanciare		12,862	10,493	63,982	51,913
Datorii financiare		481,079	272,228	2,393,175	1,346,820
Total Datorii	5	493,941	282,721	2,457,157	1,398,733
Capital social	6	133,862,625	131,464,331	665,913,016	650,406,631
Prime de capital		4,351,598	530,352	21,647,457	2,623,864
Total Capitaluri		138,214,222	131,994,683	687,560,473	653,030,495
Total Datorii si Capitaluri Proprii		138,708,163	132,277,404	690,017,630	654,429,228

Situațiile financiare au fost aprobate de Consiliul de Administrație în data de 26.04.2024 și au fost semnate de:

Președintele Consiliului de Administrație
RUNCAN Luminita Delia

Director Economic
VUSCAN Adrian Radu

Situatia contului de profit si pierdere la 31 decembrie 2023 (standarde IFRS)

SITUAȚIA PROFITULUI SAU PIERDERII ȘI A ALTOR ELEMENTE ALE REZULTATULUI GLOBAL	Nota	31 Decembrie 2023 (EUR)	31 Decembrie 2022 (EUR)	31 Decembrie 2023 (RON)	31 Decembrie 2022 (RON)
Venituri din dobanzi	7	2,572,711	446,738	12,725,915	2,201,311
Castig/(Pierdere) net(a) privind activele financiare detinute in vederea tranzactionarii si evaluate la valoarea justa prin profit sau pierdere	8	1,767,828	-2,178,342	8,744,560	-10,742,495
Castig/Pierdere neta din diferente de curs valutar		-854	-704	-4,223	-3,472
Venituri/(Cheltuieli) nete cu pierderi asteptate pentru active financiare		-301,466	-47,920	-1,491,200	-236,317

BT Euro Fix – Raport anual 2023

Total venituri/ cheltuieli financiare		4,038,219	-1,780,588	19,975,052	-8,780,973
Cheltuieli cu onorariile depozitarului si administratorului	9	-279,668	-210,268	-1,383,378	-1,036,935
Cheltuieli cu onorariile de intermediere si alte costuri de tranzactionare		-123,689	-138,229	-611,829	-681,675
Alte cheltuieli generale		-755	-599	-3,737	-2,955
Total cheltuieli		-404,112	-349,096	-1,998,944	-1,721,565
Profit/pierdere neta a exercitiului		3,634,107	-2,129,684	17,976,108	-10,502,538
Elementele care pot fi reclassificate ulterior în profit sau pierdere:					
Diferente de curs valutare din conversia in moneda de prezentare		0	0	102,119	-33,861
Profitul/Pierderea global al exercitiului		3,634,107	-2,129,684	18,078,227	-10,536,399

Situațiile financiare au fost aprobate de Consiliul de Administrație în data de 26.04.2024 și au fost semnate de:

Președintele Consiliului de Administrație
RUNCAN Luminita Delia

Director Economic
VUSCAN Adrian Radu